

आर. बालचन्द्रन एवं कंपनी

शासपत्रित लेखाकार

आर. बालचन्द्रन

बी.ए., बी.एल., एफ.सी.ए., ए.सी.एस.,
डीआईएसए (आईसीए), डीआईआरएम (आईसीएआई)

फ्लैट 3बी, तृतीय मंजिल, ब्लॉक III,
बजाज अपार्टमेंट, 4 नंदनम, चेन्नै - 600 035.
सेल : 94442 58090 (D) 98843 50000
ई-मेल : rbalaca@gmail.com
rbksr@rediffmail.com

लेखापरीक्षक का प्रतिवेदन

वीतीय विवरणों पर रिपोर्ट

मैंने गणितीय विज्ञान संस्थान आगे से 'दि सोसाइटी' कहलायेगा के वित्तीय विवरणों की लेखापरीक्षा की है। जिसमें 31 मार्च, 2018 तक का तुलन पत्र, प्राप्तियाँ और अदायगियाँ तथा इस वर्ष के अन्त तक के आय और व्यय और संगत वित्तीय विवरणों की अनुसूचियाँ समाविष्ट हैं।

प्रबन्धक का उत्तरदायित्व

सोसाइटी का प्रबन्ध इन वित्तीय विवरणों, जो वित्तीय स्थिति का सही और सच्ची दृष्टि, लेखा स्तरों के अनुसार वित्तीय निष्पादन देता है, की तैयारी के लिए उत्तरदायी है। इस उत्तरदायित्व में डिजाइन, आन्तरिक नियंत्रण का कार्यान्वयन और अनुरक्षण जो वित्तीय विवरणों की संगत तैयारी और सही प्रस्तुति में सच्चा और सही दृष्टि तथा विषयों के गलत विवरणों से मुक्त, शायद धोखा या गलती के कारण हो दिया गया है।

लेखा परीक्षक का उत्तरदायित्व

मेरा उत्तरदायित्व है, मेरी लेखा परीक्षा के आधार पर इन वित्तीय विवरणों पर एक अभिमत व्यक्त करना। चयनित प्रक्रिया लेखापरीक्षक के निर्णय पर निर्भर करती है जिसमें वित्तीय विवरणों के गलत विवरण, शायद धोखा या गलती के कारण हो, के जोखिमों का मूल्यांकन शामिल है। उन जोखिम मूल्यांकनों को तैयार करते समय, लेखापरीक्षक सोसाइटी की तैयारी और वित्तीय विवरणों की सही प्रस्तुति जो संगत आन्तरिक नियंत्रण मानते हैं। लेखापरीक्षा प्रक्रियाएँ डिजाइन करते समय ये उन परिस्थितियों में उचित होते हैं, पर उक्त आन्तरिक नियंत्रणों के प्रभाव पर एक अभिमत व्यक्त करने के प्रयोजन करने के लिए नहीं है। लेखा परीक्षा में परीक्षण के आधार पर वित्तीय विवरणों में संपत्ति और प्रकट विवरणों को पुष्ट करनेवाले साक्षी की परीक्षा करना भी शामिल है। लेखा परीक्षा में प्रयुक्त लेखा परीक्षा नीतियों की उचितता का मूल्यांकन भी शामिल है। और सोसाइटी द्वारा बनाये गये लेखा के अनुमान का औचित्य भी शामिल है। साथ ही, वित्तीय विवरणों की संपूर्ण प्रस्तुति का मूल्यांकन भी जुड़ा है।

मुझे भरोसा है कि मुझे प्राप्त लेखापरीक्षा आधार पर्याप्त हैं ताकि मैं अपने लेखा परीक्षा अभिमत देने के लिए आधार बनाने का प्रावधान उचित रख सकूँ।

R. BALACHANDRAN & CO.
 CHARTERED ACCOUNTANTS

R. BALACHANDRAN
 B.A., B.L., F.C.A., A.C.S., DISA (ICA), DIRM (ICAI)

Flat 3B, 11rd Floor, Block III, Bajaj Apartments,
 4, Nandanam Extn. 1st. Main Road,
 Nandanam, Chennai - 600 035.
 Cell : 94442 58090 (D) 98843 50000
 Email : rbalaca@gmail.com / rbksr@redffmail.com

INDEPENDENT AUDITOR’S REPORT

REPORT ON THE FINANCIAL STATEMENTS

I have audited the financial statements of The Institute of Mathematical Sciences (herein after called “The Society”), comprising Balance sheet as at 31st March 2018, Receipts and Payments and the Income and Expenditure for the year then ended, and the relevant schedules to the financial statements.

MANAGEMENT’S RESPONSIBILITY

The management of the Society is responsible for the preparation of these financial statements that give true and fair view of the financial position, financial performance in accordance with the accounting standards. This responsibility includes the design, implementation and maintenance of internal control relevant to preparation and fair presentation of the financial statements that give true and fair view and are free from material misstatement, whether due to fraud or error.

AUDITOR’S RESPONSIBILITY

My responsibility is to express an opinion on these financial statements based on my audit. I conducted my audit in accordance with the standards on auditing issued by Institute of Chartered Accountants of India. Those Standards require that I comply with ethical requirements and plan and perform the audit to obtain reasonable assurance about whether the financial statements are free from material misstatement.

An audit involves performing procedures to obtain audit evidence about the amounts and disclosures in the financial statements. The procedures selected depend on the auditor’s judgment, including the assessment of the risks of material misstatement of the financial statements, whether due to fraud or error. In making those risk assessments, the auditor considers internal control relevant to the Society’s preparation and fair presentation of the financial statements in order to design audit procedures that are appropriate in the circumstances but not for the purpose of expressing an opinion on the effectiveness of the said internal controls , An Audit includes examining the evidence supporting the amounts and disclosures in the financial statements on a test basis, An audit also includes evaluating the appropriateness of accounting policies used and the reasonableness of the accounting estimates made by Society, as well as evaluating the overall presentation of the financial statements.


I believe that the audit evidence I have obtained is sufficient and appropriate to provide a basis for my audit opinion.

अभिमत

मेरे अभिमत में और मेरी पूरी जानकारी में तथा मुझे दी गयी व्याख्याओं के अनुसार, पूर्व कहे गये वित्तीय विवरण आवश्यक रूप में माँगी गयी सूचना देते हैं और भारत में आम तौर पर स्वीकृत लेखा सिद्धांतों के साथ पुष्ट करने में एक सच्चा और सही दृष्टि देते हैं।

- अ) तुलन-पत्र के मामले में, 31 मार्च 2018 के अनुसार सोसाइटी की वस्तु स्थिति।
- आ) आय और व्यय लेखा के मामले में, उस तिथि में अन्त हुए वर्ष के लिए आय से बढ़कर अधिक व्यय हुआ है।

स्थान : चेन्नै
दिनांक : 28-09-2018



कृते आर. बालचन्द्रन एवं कंपनी

शासपत्रित लेखाकार

फर्म रेग नं.000323s

आर. बालचन्द्रन

शासपत्रित लेखाकार

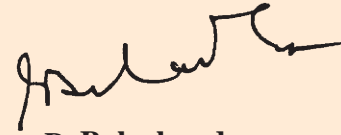
एम.नं.026980

OPINION

In my opinion and to the best of my knowledge and according to the explanations given to me, the aforesaid financial statements give the information required in the manner so required and give a true and fair view in conformity with the accounting principles generally accepted in India.


- a) In the case of the Balance Sheet, of the state of affairs of the Society as at 31st March, 2018.
- b) In the case of the Income and Expenditure Account, of the Excess of Expenditure over Income for the year ended on that date.

For R.Balachandran & Co
CHARTERED ACCOUNTANTS
Firm No.323S



R. Balachandran
Chartered Accountant
M.No. 026980

PLACE: Chennai
DATE: 28-09-2018





गणितीय विज्ञान संस्थान, चेन्नै
31 मार्च 2018 के अनुसार तुलन पत्र

(सभी रकम रूपयों में)

विवरण	खाते के सामान्य प्रारूप के अनुसार परिगणित संख्या	चालू वर्ष	पिछले वर्ष
पूँजी निधि और देयताएँ			
पूँजी निधि लेखा	1	- 13,36,62,222	- 2,62,33,501
उद्दिष्ट/धर्मस्व निधि	3	13,63,138	14,13,449
चालू देयताएँ और प्रावधान	7	77,41,97,128	59,43,20,724
कुल		64,18,98,044	56,95,00,672
परिलब्धियाँ			
आस्तियाँ	8	32,94,71,459	27,09,16,503
निवेश, उद्दिष्ट/धर्मस्व निधियों से	9	7,79,999	7,34,639
चालू संपत्ति, ऋण और अप्रिम	11	31,16,46,586	29,78,49,530
कुल		64,18,98,044	56,95,00,672
मुख्य लेखा नीतियाँ	24		
लेखा पर टिप्पणियाँ	25		

कृते आर. बालचन्द्रन एवं कंपनी

सनदी लेखाकार

फर्म रेग नं.000323S

स.ले. आर. बालचंद्रन

मालिक एम.नं.026980



स्थान : चेन्नै

दिनांक : 28.09.2018

[ई. गायत्री]

लेखा अधिकारी

[एस. विष्णु प्रसाद]

कुलसचिव

[वी. अरविंद]

निदेशक



The Institute of Mathematical Sciences, Chennai


BALANCE SHEET AS AT 31 MARCH 2018

(All amounts in Rs.)

PARTICULARS	Schedule No. as per the Common Format of accounts	CURRENT YEAR	PREVIOUS YEAR
<u>CAPITAL FUND AND LIABILITIES</u>			
CAPITAL FUND ACCOUNT	1	- 13,36,62,222	- 2,62,33,501
EARMARKED/ENDOWMENT FUNDS	3	13,63,138	14,13,449
CURRENT LIABILITIES AND PROVISIONS	7	77,41,97,128	59,43,20,724
TOTAL		64,18,98,044	56,95,00,672
<u>ASSETS</u>			
FIXED ASSETS	8	32,94,71,459	27,09,16,503
INVESTMENTS FROM EARMARKED/ENDOWMENT FUNDS	9	7,79,999	7,34,639
CURRENT ASSETS, LOANS AND ADVANCES	11	31,16,46,586	29,78,49,530
TOTAL		64,18,98,044	56,95,00,672
SIGNIFICANT ACCOUNTING POLICIES			
NOTES ON ACCOUNTS			

For R. BALACHANDRAN & Co.,
CHARTERED ACCOUNTANTS

Firm Reg. No.000323s



Place : Chennai
Date : 28.09.2018

CA. R. BALACHANDRAN
Proprietor M.No.026980

[E. GAYATRI]
ACCOUNTS OFFICER

[S. VISHNU PRASAD]
REGISTRAR


[V. ARVIND]
DIRECTOR



गणितीय विज्ञान संस्थान, चेन्नै
31 मार्च 2018 तक समाप्त वर्ष की आय-व्यय लेखा

(सभी रकम रुपयों में)

विवरण	खाते के सामान्य प्रारूप के अनुसार परिगणित संख्या	चालू वर्ष	पिछले वर्ष
आय			
अर्जित ब्याज	17	7,07,348	11,148
अन्य आय	18	1,50,33,430	1,31,86,312
अनुदान	22	43,97,07,077	40,33,71,078
कुल (अ)		45,54,47,855	41,65,68,538
व्यय			
स्थापना व्यय	20	26,80,93,857	26,44,58,695
अन्य प्रशासनिक व्यय	21	58,59,48,300	18,48,01,959
मूल्य हास		6,47,48,031	6,29,47,306
कुल (ब)		91,87,90,188	51,22,08,161
कमी पूंजी निधि खाते में अंतरण		- 46,33,42,333	- 9,56,39,623



कृते आर. बालचन्द्रन एवं कंपनी

सनदी लेखाकार

फर्म रोग नं.000323S

स.ले. आर. बालचंद्रन

मालिक एम.नं.026980

स्थान : चेन्नै

दिनांक : 28.09.2018

[ई. गायत्री]

लेखा अधिकारी

[एस. विष्णु प्रसाद]

कुलसचिव

[वी. अरविंद]

निदेशक




The Institute of Mathematical Sciences, Chennai

Income and Expenditure Account for the year ended 31 March, 2018

(All amounts in Rs.)

PARTICULARS	Schedule No. as per the Common Format of accounts	CURRENT YEAR	PREVIOUS YEAR
INCOME			
Interest Earned	17	7,07,348	11,148
Other Income	18	1,50,33,430	1,31,86,312
Grant-in-Aid	22	43,97,07,077	40,33,71,078
TOTAL(A)		45,54,47,855	41,65,68,538
EXPENDITURE			
Establishment Expenses	20	26,80,93,857	26,44,58,695
Other Administrative Expenses etc.	21	58,59,48,300	18,48,01,959
Depreciation		6,47,48,031	6,29,47,306
TOTAL(B)		91,87,90,188	51,22,08,161
DEFICIT transferred to Capital Fund Account		- 46,33,42,333	- 9,56,39,623



For R. BALACHANDRAN & Co.,
CHARTERED ACCOUNTANTS
Firm Reg. No.000323s

C.A. R. BALACHANDRAN
Proprietor M.No:026980

[E. GAYATRI]
ACCOUNTS OFFICER

E. Gayatri

[S. VISHNU PRASAD]
REGISTRAR

S. Vishnu Prasad

[V. ARVIND]
DIRECTOR

V. Arvind

Place : Chennai
Date : 28.09.2018



गणितीय विज्ञान संस्थान, चेन्नै
31.03.2018 के अनुसार तुलन पत्र के अंग के रूप में बनी अनुसूचियाँ

(सभी रकम रुपयों में)

विवरण	चालू वर्ष	पिछला वर्ष
अनुसूची : 1 – पूँजी निधि : वर्षारंभ में आदिशेष जोड़ : अतिरिक्त प्रावधान उलट दिया गया जोड़ : वर्ष के दौरान हुआ पूँजीगत व्यय कटौती : अनुसूची संख्या 13 में अनुदान-सहायता आरक्षित कटौती : वर्ष के लिए आय-व्यय से अंतरित घाटा	- 2,62,33,501 17,07,20,689 5,99,51,686 12,52,41,237 - 46,33,42,333	- 2,62,33,501 - 13,36,62,222
वर्षान्त में अवशेष	- 13,36,62,222	- 2,62,33,501

विवरण	चालू वर्ष		पिछला वर्ष
	पूँजी	राजस्व	
अनुसूची : 2 – अनुदान लेखा : डी.ए.ई. - भारत सरकार वर्षारंभ में आदिशेष जोड़ : वर्ष के दौरान प्राप्त अनुदान कटौती : वर्ष के दौरान हुआ राजस्व व्यय कटौती : वर्ष के दौरान हुआ पूँजीगत व्यय	0 15,99,00,000 - 1,74,91,687 - 1,57,03,760	0 46,50,00,000 - 42,22,15,390 - 4,42,47,926	0 57,45,91,000 - 40,33,71,078 - 3,97,36,350
वर्षान्त में अवशेष	12,67,04,553	- 14,63,316	11,33,02,995

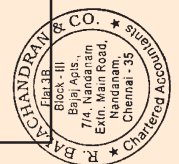


The Institute of Mathematical Sciences, Chennai
SCHEDULES FORMING PART OF BALANCE SHEET AS AT 31 MARCH, 2018

(All amounts in Rs.)

PARTICULARS	Current Year		Previous Year
	Revenue	Total	
SCHEDULE : 1 – CAPITAL FUND :			
Balance as at the beginning of the year		- 2,62,33,501	
Add : Excess Provision reversed		17,07,20,689	
Add : Capital Expenditure incurred during the year		5,99,51,686	
Add : Grant-in-Aid reserve as in Schedule No.13		12,52,41,237	
Less : Deficit transferred from I & E account for the year		- 46,33,42,333	- 2,62,33,501
BALANCE AT THE YEAR END		- 13,36,62,222	- 2,62,33,501

PARTICULARS	Current Year		Previous Year
	Capital	Revenue	
SCHEDULE : 13 – GRANT-IN-AID ACCOUNT :			
D.A.E., Govt. of India			
Balance as at the beginning of the year			- 1,81,80,577
Add : Grant received during the year	15,99,00,000	46,50,00,000	62,49,00,000
Less : Revenue Expenditure incurred during the year	- 1,74,91,687	- 42,22,15,390	- 40,33,71,078
Less : Capital Expenditure incurred during the year	- 1,57,03,760	- 4,42,47,926	- 3,97,36,350
BALANCE AT THE YEAR END	12,67,04,553	- 14,63,316	11,33,02,995





गणितीय विज्ञान संस्थान, चेन्नै
31.03.18 के अनुसार तुलन पत्र के अंग के रूप में बनी अनुसूचियाँ

(सभी रकम रुपयों में)


विवरण	निधि का नाम			चालू वर्ष	पिछला वर्ष
	अपलट ट्रस्ट निधि	प्रो. अल्लादी रामकृष्णन धर्मस्व निधि	प्रो. नाग स्मारक निधि		
अनुसूची : 3 – उद्दिष्ट/धर्मस्व निधियाँ :					
अ) निधियों का आदिशेष :					
ब) निधियों में जोड़ :					
i. अनुदान/अंशदान	0	0	0	0	0
ii. निवेश से आय/बचत बैंक खाता	51,741	5,425	0	57,166	- 64,934
कुल (अ + ब)	7,18,189	75,294	6,19,966	14,13,449	14,13,449
स) निधियों के उद्देश्य के लिए उपयोगिता/व्यय					
i. राजस्व व्यय	0	0	0	0	0
- छात्रवृत्तियाँ/पुरस्कार	0	0	50,311	50,311	0
- अन्य व्यय	0	0	0	0	0
कुल (स)	0	0	50,311	50,311	0
वर्षान्त में (अ + ब - स) वास्तविक शेष	7,18,189	75,294	5,69,655	13,63,138	14,13,449



The Institute of Mathematical Sciences, Chennai
SCHEDULES FORMING PART OF BALANCE SHEET AS AT 31 MARCH, 2018

(All amounts in Rs.)

Particulars	Name of the Fund			Current Year	Previous Year
	Apalat Trust Fund	Prof. Alladi Ramakrishnan Endowment Fund	Prof. Nag Memorial Fund		
SCHEDULE : 3 – EARMARKED/ ENDOWMENT FUNDS :				TOTAL	TOTAL
a) Opening balance of the funds :	6,66,448	69,869	6,19,966	13,56,283	14,78,383
b) Additions to the Funds :	0	0	0	0	0
i. Grants / Contributions					
ii. Income from Investments / Savings Bank A/C	51,741	5,425	0	57,166	- 64,934
TOTAL (a+b)	7,18,189	75,294	6,19,966	14,13,449	14,13,449
c) Utilisation/Expenditure towards objectives of funds					
i. Revenue Expenditure	0	0	0	0	0
– Scholarships / Awards					
– Other expenses	0	0	50,311	50,311	0
TOTAL (c)	0	0	50,311	50,311	0
NET BALANCE AS AT THE YEAR-END (a+b-c)	7,18,189	75,294	5,69,655	13,63,138	14,13,449





गणितीय विज्ञान संस्थान, चेन्नै
31.03.2018 के अनुसार तुलन पत्र के अंग के रूप में बनी अनुसूचियाँ

(सभी रकम रुपयों में)


विवरण	चालू वर्ष	पिछला वर्ष
अनुसूची: 7 – चालू देयताएँ और प्रावधान		
अ) चालू देयताएँ		
1. विविध ऋणदाता	45,001	45,001
2. परियोजनाओं/सम्मेलनों/कार्यक्रमों/योजनाओं के लिए प्राप्त और प्रत्यर्पणीय	1,61,31,585	2,09,57,713
3. सांविधिक देयताएँ : (अ) आयकर, बिक्री कर और व्यावसायिक कर	2,725	0
4. अन्य देयताएँ	3,54,91,646	3,00,81,416
कुल (अ)	5,16,70,957	5,10,84,130
ब) प्रावधान		
1. पेन्शन के लिए प्रावधान	61,48,68,608	42,57,72,168
2. आनुलोषिक के लिए प्रावधान	4,88,45,087	5,24,78,085
3. छुट्टी नकदीकरण के लिए प्रावधान	5,88,12,476	6,49,86,341
कुल (ब)	72,25,26,171	54,32,36,594
कुल (अ + ब)	77,41,97,128	59,43,20,724



The Institute of Mathematical Sciences, Chennai
SCHEDULES FORMING PART OF BALANCE SHEET AS AT 31 MARCH, 2018

(All amounts in Rs.)

Particulars	Current Year	Previous Year
<u>SCHEDULE : 7 – CURRENT LIABILITIES AND PROVISIONS</u>		
A) <u>CURRENT LIABILITIES</u>		
1. Sundry Creditors	45,001	45,001
2. Received and Refundable for projects/conferences/programmes/schemes	1,61,31,585	2,09,57,713
3. Statutory Liabilities :		
(a) Income Tax, Sales Tax & Prof. Tax	2,725	0
4. Other Liabilities	3,54,91,646	3,00,81,416
TOTAL (A)	5,16,70,957	5,10,84,130
B) <u>PROVISIONS</u>		
1. Provision for Pension	61,48,68,608	42,57,72,168
2. Provision for Gratuity	4,88,45,087	5,24,78,085
3. Provision for Leave Encashment	5,88,12,476	6,49,86,341
TOTAL (B)	72,25,26,171	54,32,36,594
TOTAL (A+B)	77,41,97,128	59,43,20,724





गणितीय विज्ञान संस्थान, चेन्नै
31.03.2018 के अनुसार तुलन पत्र के अंग के रूप में बनी अनुसूचियाँ

(सभी रकम रुपयों में)


अनुसूची: 8 स्थायी आस्तियाँ (पूँजी) विवरण	दोस ब्लाक				अवमूल्यन				वास्तविक ब्लाक		
	01.04.17 के अनुसार मूल्य/मूल्यांकन	2017-18 के दौरान जोड	2017-18 के दौरान कटौती	31.03.18 के अनुसार मूल्य/मूल्यांकन	खबल्यू डी वी प्रकार से दर	01.04.17 के अनुसार	2017-18 वर्ष के लिए	2017-18 के दौरान कटौती	31.03.18 तक कुल	31.03.18 के अनुसार	31.03.17 के अनुसार
अ) स्थायी आस्तियाँ:											
1. भूमि											
अ) स्वाधिकृत	65,26,500	0	0	65,26,500	0%	0	0	0	0	65,26,500	65,26,500
2. भवन											
अ) कार्यालय भवन	14,36,39,066	0	0	14,36,39,066	10%	6,56,53,887	77,98,518	0	7,34,52,405	7,01,86,661	7,79,85,179
ब) आवास भवन	1,33,77,773	0	0	1,33,77,773	5%	91,88,955	2,09,441	0	93,98,396	39,79,377	41,88,818
3. सयंत्र मशीनें और उपकरण	6,87,82,233	0	0	6,87,82,233	15%	3,58,01,368	49,47,130	0	4,07,48,498	2,80,33,735	3,29,80,865
4. वाहन	10,800	0	0	10,800	15%	9,748	158	0	9,906	894	1,052
5. फर्निचर और जुडी हुई वस्तुएँ	2,09,16,165	0	0	2,09,16,165	10%	1,43,02,558	6,61,361	0	1,49,63,919	59,52,246	66,13,607
6. कार्यालय उपकरण	48,93,595	0	0	48,93,595	15%	24,85,344	3,61,238	0	28,46,582	20,47,013	24,08,251
7. कम्प्यूटर/बाह्य	23,90,65,122	1,56,70,810	0	25,47,35,932	60%	22,89,38,874	1,54,78,235	0	24,44,17,109	1,03,18,823	1,01,26,248
8. एलक्ट्रिक व्यवस्थाएँ	4,02,15,877	32,950	0	4,02,48,827	10%	2,66,93,028	13,55,580	0	2,80,48,608	1,22,00,219	1,35,22,849
9. पुस्तकें और पत्रिकाएँ	3,61,11,773	0	0	3,61,11,773	25%	3,37,93,258	5,79,629	0	3,43,72,887	17,38,886	23,18,515
कुल चालू वर्ष	57,35,38,904	1,57,03,760	0	58,92,42,664		41,68,67,020	3,13,91,290	0	44,82,58,310	14,09,84,354	15,66,71,884
पिछला वर्ष	54,94,38,751	2,41,00,153	0	57,35,38,904		38,35,36,618	3,33,30,402	0	41,68,67,020	0	0
ब) पूँजी — चालू कार्य											
कुल (पूँजी)										14,09,84,354	15,66,71,884



The Institute of Mathematical Sciences, Chennai
SCHEDULES FORMING PART OF BALANCE SHEET AS AT 31 MARCH, 2018

(All amounts in Rs.)

SCHEDULE : 8 – FIXED ASSETS (Capital)	DESCRIPTION	GROSS BLOCK			DEPRECIATION			NET BLOCK				
		Cost/ Valuation as at 01.04.17	Additions during 2017-18	Deductions during 2017-18	Cost/ Valuation as at 31.03.18	Rate under WDV method	As at 01.04.17	For the year 2017-18	Deductions during 2017-18	Total upto 31.03.18	As at 31.03.18	As at 31.03.17
A) FIXED ASSETS :												
1. LAND												
a) Freehold												
		65,26,500	0	0	65,26,500	0%	0	0	0	0	65,26,500	65,26,500
2. BUILDING												
a) Office Building												
		14,36,39,066	0	0	14,36,39,066	10%	6,56,53,887	77,98,518	0	7,34,52,405	7,01,86,661	7,79,85,179
b) Residential Buildings												
		1,33,77,773	0	0	1,33,77,773	5%	91,88,955	2,09,441	0	93,98,396	39,79,377	41,88,818
3. PLANT MACHINERY & EQUIPMENT												
		6,87,82,233	0	0	6,87,82,233	15%	3,58,01,368	49,47,130	0	4,07,48,498	2,80,33,735	3,29,80,865
4. VEHICLES												
		10,800	0	0	10,800	15%	9,748	158	0	9,906	894	1,052
5. FURNITURE, FIXTURES												
		2,09,16,165	0	0	2,09,16,165	10%	1,43,02,558	6,61,361	0	1,49,63,919	59,52,246	66,13,607
6. OFFICE EQUIPMENT												
		48,93,595	0	0	48,93,595	15%	24,85,344	3,61,238	0	28,46,582	20,47,013	24,08,251
7. COMPUTER/PERIPHERALS												
		23,90,65,122	1,56,70,810	0	25,47,35,932	60%	22,89,38,874	1,54,78,235	0	24,44,17,109	1,03,18,823	1,01,26,248
8. ELECTRIC INSTALATIONS												
		4,02,15,877	32,950	0	4,02,48,827	10%	2,66,93,028	13,55,580	0	2,80,48,608	1,22,00,219	1,35,22,849
9. BOOKS & JOURNALS												
		3,61,11,773	0	0	3,61,11,773	25%	3,37,93,258	5,79,629	0	3,43,72,887	17,38,886	23,18,515
TOTAL CURRENT YEAR		57,35,38,904	1,57,03,760	0	58,92,42,664		41,68,67,020	3,13,91,290	0	44,82,58,310	14,09,84,354	15,66,71,884
PREVIOUS YEAR		54,94,38,751	2,41,00,153	0	57,35,38,904		38,35,36,618	3,33,30,402	0	41,68,67,020		
B) CAPITAL, WORK-IN-PROGRESS												
TOTAL (Capital)											0	0
TOTAL (Capital)											14,09,84,354	15,66,71,884





गणितीय विज्ञान संस्थान, चेन्नै
31.03.2018 के अनुसार तुलन पत्र के अंग के रूप में बनी अनुसूचियाँ

(सभी रकम रुपयों में)

अनुसूची: 8- स्थायी आस्तियाँ (राजस्व) विवरण	दोस ब्लाक			अवमूल्यन			वास्तविक ब्लाक				
	01.04.17 के अनुसार मूल्य/मूल्यांकन	2017-18 के दौरान जोड़	2017-18 के दौरान कटौती	31.03.18 के अनुसार मूल्य/मूल्यांकन	उबल्यू डी वी प्रकार से दर	01.04.17 के अनुसार	2017-18 वर्ष के लिए	2017-18 के दौरान कटौती	31.03.18 तक कुल	31.03.18 के अनुसार	31.03.17 के अनुसार के अनुसार
अ) स्थायी आस्तियाँ:											
1. भूमि	1	0	0	1	0%	0	0	0	0	1	1
अ) स्वाधिकृत											
2. भवन	7,69,494	0	0	7,69,494	10%	7,41,073	2,842	0	7,43,915	25,579	28,421
अ) कार्यालय भवन	0	0	0	0	5%	0	0	0	0	0	0
ब) आवास भवन	44,79,778	0	0	44,79,778	15%	29,40,566	2,30,882	0	31,71,448	13,08,330	15,39,212
3. संयंत्र मशीनें और उपकरण	19,36,771	0	0	19,36,771	15%	17,09,427	34,102	0	17,43,529	1,93,242	2,27,344
4. वाहन	1,12,30,484	2,03,207	0	1,14,33,691	10%	60,21,748	5,41,194	0	65,62,942	48,70,749	52,08,736
5. फर्निचर और जुड़ी हुई वस्तुएँ	19,51,752	0	0	19,51,752	15%	15,89,666	54,313	0	16,43,979	3,07,773	3,62,086
6. कार्यालय उपकरण	5,31,488	0	0	5,31,488	60%	5,29,858	978	0	5,30,836	652	1,630
7. कम्प्यूटर/परिधीय	62,17,777	3,02,592	0	65,20,369	10%	41,78,509	2,34,186	0	44,12,695	21,07,674	20,39,268
8. एलक्ट्रिक व्यवस्थाएँ	51,76,73,055	4,37,42,127	2,894	56,14,12,288	25%	43,23,82,084	3,22,58,244	2,770	46,46,37,558	9,67,74,730	8,52,90,971
9. पुस्तकें और पत्रिकाएँ*	2,80,550	0	0	2,80,550	0%	0	0	0	2,80,550	2,80,550	2,80,550
10. अन्य स्थायी पूंजियाँ	54,50,71,150	4,42,47,926	2,894	58,93,16,182		45,00,92,931	3,33,56,741	2,770	48,34,46,902	10,58,69,280	9,49,78,219
कुल चालू वर्ष	48,95,33,578	4,02,39,726	3,38,351	52,94,34,953		38,63,42,765	3,43,59,107	2,25,845	42,04,76,027	8,26,17,825	1,92,66,400
पिछला वर्ष											
कुल (पूँजी + राजस्व)	1,11,86,10,054	5,99,51,686	2,894	1,17,85,58,846		86,69,59,951	6,47,48,031	2,770	93,17,05,212	18,84,87,105	11,42,44,619
* An amount of Rs.4,37,42,127/- included under additions during the year 2017-18 towards procurement of online subscriptions of journals.											



The Institute of Mathematical Sciences, Chennai

SCHEDULES FORMING PART OF BALANCE SHEET AS AT 31 MARCH, 2018

(All amounts in Rs.)

SCHEDULE : 8 - FIXED ASSETS (Revenue)	GROSS BLOCK				DEPRECIATION			NET BLOCK		
	Cost/ Valuation as at 01.04.17	Additions during 2017-18	Deductions during 2017-18	Cost/ Valuation as at 31.03.18	Rate under WDV method	For the year 2017-18	Deductions during 2017-18	Total upto 31.03.18	As at 31.03.18	As at 31.03.17
A) FIXED ASSETS :										
1. LAND										
a) Freehold	1	0	0	1	0%	0	0	0	1	1
2. BUILDING										
a) Office Building	7,69,494	0	0	7,69,494	10%	2,842	0	7,43,915	25,579	28,421
b) Residential Buildings	0	0	0	0	5%	0	0	0	0	0
3. PLANT MACHINERY & EQUIPMENT	44,79,778	0	0	44,79,778	15%	2,30,882	0	31,71,448	13,08,330	15,39,212
4. VEHICLES	19,36,771	0	0	19,36,771	15%	34,102	0	17,43,529	1,93,242	2,27,344
5. FURNITURE, FIXTURES	1,12,30,484	2,03,207	0	1,14,33,691	10%	5,41,194	0	65,62,942	48,70,749	52,08,736
6. OFFICE EQUIPMENT	19,51,752	0	0	19,51,752	15%	54,313	0	16,43,979	3,07,773	3,62,086
7. COMPUTER/PERIPHERALS	5,31,488	0	0	5,31,488	60%	978	0	5,30,836	652	1,630
8. ELECTRIC INSTALLATIONS	62,17,777	3,02,592	0	65,20,369	10%	2,34,186	0	44,12,695	21,07,674	20,39,268
9. BOOKS & JOURNALS*	51,76,73,055	4,37,42,127	2,894	56,14,12,288	25%	3,22,58,244	2,770	46,46,37,558	9,67,74,730	8,52,90,971
10. OTHER FIXED ASSETS	2,80,550	0	0	2,80,550	0%	0	0	0	2,80,550	2,80,550
TOTAL CURRENT YEAR	54,50,71,150	4,42,47,926	2,894	58,93,16,182		3,33,56,741	2,770	48,34,46,902	10,58,69,280	9,49,78,219
<i>PREVIOUS YEAR</i>	<i>48,95,33,578</i>	<i>4,02,39,726</i>	<i>3,38,351</i>	<i>52,94,34,953</i>		<i>3,43,59,107</i>	<i>2,25,845</i>	<i>42,04,76,027</i>		
B) CAPITAL, WORK-IN-PROGRESS										
TOTAL (Revenue)										
TOTAL (Capital + Revenue)	1,11,86,10,054	5,99,51,686	2,894	1,17,85,58,846		86,69,59,951	2,770	93,17,05,212	32,94,71,459	27,09,16,503

* An amount of Rs.4,37,42,127/- included under additions during the year 2017-18 towards procurement of online subscriptions of journals.





गणितीय विज्ञान संस्थान, चेन्नै
31.03.2018 के अनुसार तुलन-पत्र के अंग के रूप में बनी अनुसूचियाँ

(सभी रकम रुपयों में)

अनुसूची : 8 अ	ठोस ब्लाक				अवमूल्यन				वार्षिक ब्लाक		
	01.04.17 के अनुसार मूल्य/मूल्यांकन	2017-18 के दौरान जोड़	2017-18 के दौरान कटौती	31.03.18 के अनुसार मूल्य/मूल्यांकन	उबल्यु डी वी प्रकार से दर	01.04.17 के अनुसार	2017-18 वर्ष के लिए	2017-18 के दौरान कटौती	31.03.18 तक कुल	31.03.18 के अनुसार	31.03.17 के अनुसार
अ) डीएसटी प्रायोजित परिसोजना अस्तियाँ											
1. लाटिस गेज सिद्धांत... हेचपी कम्यूटर (89-91)	10,76,218	0	0	10,76,218	60%	10,76,218	0	0	10,76,218	0	0
2. सीपी उल्लेखन और वी भौतिकी... पेंटियम II कम्यूटर (01-02)	67,950	0	0	67,950	60%	67,950	0	0	67,950	0	0
3. एस रामानुजम पर सीडी कम्यूटर/प्रिंटर (02-03)	1,08,000	0	0	1,08,000	60%	1,08,000	0	0	1,08,000	0	0
4. एक्सआरसी फास्ट ट्राक... कम्यूटर (02-03)	1,22,000	0	0	1,22,000	60%	1,22,000	0	0	1,22,000	0	0
5. डबल्यूओएस-फ्लेवर भौतिकी कम्यूटर/साफ्टवेयर (04-05)	1,19,700	0	0	1,19,700	60%	1,19,699	1	0	1,19,700	0	1
6. स्वर्णज्योती फेलोशिप कम्यूटर/साफ्टवेयर (06-07) कम्यूटर/साफ्टवेयर (08-09) पुस्तकें (06-07) कम्यूटर/परिधीय (07-08) कम्यूटर/परिधीय (09-10) पुस्तकें (08-09) पुस्तकें (09-10) पुस्तकें (10-11)	65,700 3,948 1,27,150 25,900 10,150 4,342 5,712 12,156	0 0 0 0 0 0 0 0	0 0 0 0 0 0 0 0	65,700 3,948 1,27,150 25,900 10,150 4,342 5,712 12,156	60% 60% 60% 60% 60% 25% 25% 25%	65,697 3,947 1,27,145 25,897 10,143 4,017 5,141 10,534	2 1 3 2 4 81 143 406	0 0 0 0 0 0 0 0	65,699 3,948 1,27,148 25,899 10,147 4,098 5,284 10,940	1 0 2 1 3 244 428 1,216	3 1 5 3 7 325 571 1,622
7. डीएसटी जेसी बोस फेलोशिप 1) प्रो. आर. बालसुब्रह्मणियन पुस्तकें (08-09) पुस्तकें (10-11) पांडुलिपियाँ का डिजिटल (10-11) कम्यूटर (10-11) कम्यूटर (12-13) कम्यूटर परिधीय (12-13) पुस्तकें (12-13) प्रिंटर (14-15)	48,156 2,514 41,195 1,64,658 3,32,828 1,44,300 1,876 26,128	0 0 0 0 0 0 0 0	0 0 0 0 0 0 0 0	48,156 2,514 41,195 1,64,658 3,32,828 1,44,300 1,876 26,128	25% 25% 25% 60% 60% 60% 25% 60%	44,540 2,179 35,697 1,64,388 3,29,420 1,42,822 1,431 24,456	904 84 1,375 162 2,045 887 111 1,003	0 0 0 0 0 0 0 0	45,444 2,263 37,072 1,64,550 3,31,465 1,43,709 1,542 25,459	2,712 251 4,123 108 1,363 591 334 669	3,616 335 5,498 270 3,408 1,478 445 1,672
2) प्रो. रमेश कौल कम्यूटर (08-09) कम्यूटर/परिधीय (09-10) कम्यूटर/परिधीय (10-11) कम्यूटर/परिधीय (11-12) कम्यूटर/परिधीय (12-13)	3,09,491 5,500 32,728 6,949 6,799	0 0 0 0 0	0 0 0 0 0	3,09,491 5,500 32,728 6,949 6,799	60% 60% 60% 60% 60%	3,09,410 5,496 32,674 6,921 6,729	49 2 32 17 42	0 0 0 0 0	3,09,459 5,498 32,706 6,938 6,771	32 2 22 11 28	81 4 54 28 70
C/F	31,21,528	0	0	31,21,528		30,86,064	16,936	0	31,03,000	18,528	35,464

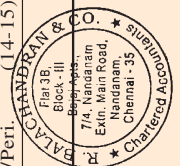


The Institute of Mathematical Sciences, Chennai

SCHEDULES FORMING PART OF BALANCE SHEET AS AT 31 MARCH, 2018

(All amounts in Rs.)

SCHEDULE : SA – FIXED ASSETS (Projects)	GROSS BLOCK				DEPRECIATION				NET BLOCK		
	Cost/ Valuation as at 01.04.17	Additions during 2017-18	Deductions during 2017-18	Cost/ Valuation as at 31.03.18	Rate under WDV method	As at 01.04.17	For the year 2017-18	Deductions during 2017-18	Total upto 31.03.18	As at 31.03.18	As at 31.03.17
A) DST Sponsored project Asset :											
1. Lattice Gauge Theory... HP computer (89-91)	10,76,218	0	0	10,76,218	60%	10,76,218	0	0	10,76,218	0	0
2. CP Violation & B Physics... Pentium II Computer (01-02)	67,950	0	0	67,950	60%	67,950	0	0	67,950	0	0
3. CD Project on S. Ramanujam... Computer/Printer (02-03)	1,08,000	0	0	1,08,000	60%	1,08,000	0	0	1,08,000	0	0
4. SERC Fast Track... Computer (02-03)	1,22,000	0	0	1,22,000	60%	1,22,000	0	0	1,22,000	0	0
5. WOS-Flavour Physics Computer/Software (04-05)	1,19,700	0	0	1,19,700	60%	1,19,699	1	0	1,19,700	0	1
6. Swarnajayanthi Fellowship Computer/Software (06-07)	65,700	0	0	65,700	60%	65,697	2	0	65,699	1	3
Computer/Software (08-09)	3,948	0	0	3,948	60%	3,947	1	0	3,948	0	1
Computer (06-07)	1,27,150	0	0	1,27,150	60%	1,27,145	3	0	1,27,148	2	5
Computer/Peri. (07-08)	25,900	0	0	25,900	60%	25,897	2	0	25,899	1	3
Computer/Peri. (09-10)	10,150	0	0	10,150	60%	10,143	4	0	10,147	3	7
Books (08-09)	4,342	0	0	4,342	25%	4,017	81	0	4,098	244	325
Books (09-10)	5,712	0	0	5,712	25%	5,141	143	0	5,284	428	571
Books (10-11)	12,156	0	0	12,156	25%	10,534	406	0	10,940	1,216	1,622
7. DST JC Bose Fellowship											
1) Prof. R. Balasubramanian											
Books (08-09)	48,156	0	0	48,156	25%	44,540	904	0	45,444	2,712	3,616
Books (10-11)	2,514	0	0	2,514	25%	2,179	84	0	2,263	251	335
Digit. of manuscript (10-11)	41,195	0	0	41,195	25%	35,697	1,375	0	37,072	4,123	5,498
Computer (10-11)	1,64,658	0	0	1,64,658	60%	1,64,388	162	0	1,64,550	108	270
Computer (12-13)	3,32,828	0	0	3,32,828	60%	3,29,420	2,045	0	3,31,465	1,363	3,408
Computer Peri. (12-13)	1,44,300	0	0	1,44,300	60%	1,42,822	887	0	1,43,709	591	1,478
Books (12-13)	1,876	0	0	1,876	25%	1,431	111	0	1,542	334	445
Printer (14-15)	26,128	0	0	26,128	60%	24,456	1,003	0	25,459	669	1,672
2) Prof. Romesh Kaul											
Computer (08-09)	3,09,491	0	0	3,09,491	60%	3,09,410	49	0	3,09,459	32	81
Computers/Peri. (09-10)	5,500	0	0	5,500	60%	5,496	2	0	5,498	2	4
Computers/Peri. (10-11)	32,728	0	0	32,728	60%	32,674	32	0	32,706	22	54
Computers/Peri. (11-12)	6,949	0	0	6,949	60%	6,921	17	0	6,938	11	28
Computers/Peri. (12-13)	6,799	0	0	6,799	60%	6,729	42	0	6,771	28	70
Computers/Peri. (14-15)	2,49,480	0	0	2,49,480	60%	2,33,513	9,580	0	2,43,093	6,387	15,967
C/F	31,21,528	0	0	31,21,528		30,86,064	16,936	0	31,03,000	18,528	35,464





गणितीय विज्ञान संस्थान, चेन्नै
31.03.2018 के अनुसार तुलन-पत्र के अंग के रूप में बनी अनुसूचियाँ

(सभी रकम रुपयों में)

अनुसूची : 8 अ स्थायी षूँजियाँ (परियोजनाएँ)	दोस ब्लाक				अवमूल्यन				वास्तविक ब्लाक		
	01.04.17 के अनुसार मूल्य/मूल्यांकन	2017-18 के दौरान जोड	2017-18 के दौरान कटौती	31.03.18 के अनुसार मूल्यांकन	डबल्यू.डी वी प्रकार से दर	01.04.17 के अनुसार	2017-18 वर्ष के लिए	2017-18 के दौरान कटौती	31.03.18 तक कुल	31.03.18 के अनुसार	31.03.17 के अनुसार के अनुसार
B/F	31,21,528	0	0	31,21,528		30,86,064	16,936	0	31,03,000	18,528	35,464
3) प्रो. वी.एस. सुन्दर पुस्तकें (09-10) पुस्तकें (10-11) कम्यूटर (09-10) कम्यूटर (10-11) पुस्तकें (11-12) पुस्तकें (12-13) पुस्तकें (13-14) पुस्तकें (14-15) कम्यूटर/परिधीय (14-15) पुस्तकें (15-16)	56,402 9,657 1,51,913 1,11,490 16,476 12,153 6,972 15,371 95,668 8,324	0 0 0 0 0 0 0 0 0 0	0 0 0 0 0 0 0 0 0 0	56,402 9,657 1,51,913 1,11,490 16,476 12,153 6,972 15,371 95,668 8,324	25% 25% 60% 60% 25% 25% 25% 25% 60% 25%	50,756 8,369 1,51,813 1,11,307 13,544 9,269 4,766 8,887 89,545 3,642	1,412 322 60 110 733 721 552 1,621 3,674 1,171	0 0 0 0 0 0 0 0 0 0	52,168 8,691 1,51,873 1,11,417 14,277 9,990 5,318 10,508 93,219 4,813	4,234 966 40 73 2,199 2,163 1,654 4,863 2,449 3,511	5,646 1,288 100 183 2,932 2,884 2,206 6,484 6,123 4,682
8. डीएसटी-भौतिकी सिद्धांत नानोस्केल से संबंध 1. प्रो. जी.आई. मैनन कम्यूटर (08-09)	5,26,412	0	0	5,26,412	60%	5,26,274	83	0	5,26,357	55	138
9. डीएसटी - अंतः रेखीय कर्तुड ज्यो. 1. प्रो. राधा बालकृष्णन कम्यूटर (10-11) कम्यूटर/परिधीय (11-12)	94,700 13,253	0 0	0 0	94,700 13,253	60% 60%	94,545 13,199	93 32	0 0	94,638 13,231	62 22	155 54
10. डीएसटी - कम्यूटर शिक्षण...नानोपाट 1. डॉ. सत्यवाणी वेपपला कम्यूटर (11-12) (एसएमपी हेचमी सर्वर & पोर्ट स्विच) कम्यूटर (13-14)	19,31,474 68,550	0 0	0 0	19,31,474 68,550	60% 60%	19,23,563 66,995	4,747 1,053	0 0	19,28,310 67,848	3,164 702	7,911 1,755
11. डीएसटी-पोटेन्शियल थियो. ऑन इन्कि. नेटवर्कस 1. डॉ. विक्टर आनन्धम कम्यूटर (12-13)	49,990	0	0	49,990	60%	49,478	307	0	49,785	205	512
12. डीएसटी-एडवर्डआरसी महिला महिमा पुस्तकार 1. डॉ. सनोली गुण पुस्तकें (13-14) पुस्तकें (14-15) कम्यूटर/परिधीय (14-15) पुस्तकें (15-16) प्रिंटर (15-16)	78,063 54,718 2,99,580 1,10,234 14,200	0 0 0 0 0	0 0 0 0 0	78,063 54,718 2,99,580 1,10,234 14,200	25% 25% 60% 25% 15%	53,364 31,635 2,80,407 48,228 3,941	6,175 5,771 11,504 15,502 1,539	0 0 0 0 0	59,539 37,406 2,91,911 63,730 5,480	18,524 17,312 7,669 46,504 8,720	24,699 23,083 19,173 62,006 10,259
C/F	68,47,128	0	0	68,47,128		66,29,391	74,118	0	67,03,509	1,43,619	2,17,737

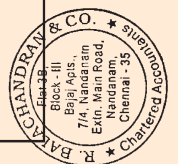


The Institute of Mathematical Sciences, Chennai

SCHEDULES FORMING PART OF BALANCE SHEET AS AT 31 MARCH, 2018

(All amounts in Rs.)

SCHEDULE : 8A – FIXED ASSETS (Projects)	GROSS BLOCK						DEPRECIATION			NET BLOCK		
	Description	Cost/ Valuation as at 01.04.17	Additions during 2017-18	Deductions during 2017-18	Cost/ Valuation as at 31.03.18	Rate under WDV method	As at 01.04.17	For the year 2017-18	Deductions during 2017-18	Total upto 31.03.18	As at 31.03.18	As at 31.03.17
B/F		31,21,528	0	0	31,21,528		30,86,064	16,936	0	31,03,000	18,528	35,464
3) Prof. V.S. Sunder												
Books (09-10)	56,402	0	0	56,402	25%	50,756	1,412	0	52,168	4,234	5,646	
Books (10-11)	9,657	0	0	9,657	25%	8,369	322	0	8,691	966	1,288	
Computer (09-10)	1,51,913	0	0	1,51,913	60%	1,51,813	60	0	1,51,873	40	100	
Computer (10-11)	1,11,490	0	0	1,11,490	60%	1,11,307	110	0	1,11,417	73	183	
Books (11-12)	16,476	0	0	16,476	25%	13,544	733	0	14,277	2,199	2,932	
Books (12-13)	12,153	0	0	12,153	25%	9,269	721	0	9,990	2,163	2,884	
Books (13-14)	6,972	0	0	6,972	25%	4,766	552	0	5,318	1,654	2,206	
Books (14-15)	15,371	0	0	15,371	25%	8,887	1,621	0	10,508	4,863	6,484	
Computers/Peri. (14-15)	95,668	0	0	95,668	60%	89,545	3,674	0	93,219	2,449	6,123	
Books (15-16)	8,324	0	0	8,324	25%	3,642	1,171	0	4,813	3,511	4,682	
8. DST - Phy. Prin. Rele. Nanoscale												
1. Prof. G.I. Menon												
Computer (08-09)	5,26,412	0	0	5,26,412	60%	5,26,274	83	0	5,26,357	55	138	
9. DST - Inter Nonlin. Curved Geo.												
1. Prof. Radha Balakrishnan												
Computer (10-11)	94,700	0	0	94,700	60%	94,545	93	0	94,638	62	155	
Computer Perip. (11-12)	13,253	0	0	13,253	60%	13,199	32	0	13,231	22	54	
10. DST - Comp. study...Nanopart.												
1. Dr. Satyavani Vemparala												
Computer (11-12)	19,31,474	0	0	19,31,474	60%	19,23,563	4,747	0	19,28,310	3,164	7,911	
(SMP HP Server & port switch)												
Computer (13-14)	68,550	0	0	68,550	60%	66,995	1,053	0	67,848	702	1,755	
11. DST - Potential Th. On Infi. Networks...												
1. Dr. Victor Anandam												
Computer (12-13)	49,990	0	0	49,990	60%	49,478	307	0	49,785	205	512	
12. DST-SERB Women Excel. Award												
1. Dr. Sanoli Gun												
Books (13-14)	78,063	0	0	78,063	25%	53,364	6,175	0	59,539	18,524	24,699	
Books (14-15)	54,718	0	0	54,718	25%	31,635	5,771	0	37,406	17,312	23,083	
Computers/Peri. (14-15)	2,99,580	0	0	2,99,580	60%	2,80,407	11,504	0	2,91,911	7,669	19,173	
Books (15-16)	1,10,234	0	0	1,10,234	25%	48,228	15,502	0	63,730	46,504	62,006	
Printer (15-16)	14,200	0	0	14,200	15%	3,941	1,539	0	5,480	8,720	10,259	
C/F	68,47,128	0	0	68,47,128		66,29,391	74,118	0	67,03,509	1,43,619	2,17,737	





गणितीय विज्ञान संस्थान, चेन्नै
31.03.2018 के अनुसार तुलन-पत्र के अंग के रूप में बनी अनुसूचियाँ

(सभी रकम रुपयों में)

अनुसूची : 8 अ स्थायी षूँजियाँ (परियोजनाएँ)	दोस ब्लाक				अवमूल्हन				वास्तविक ब्लाक		
	01.04.17 के अनुसार मूल्यांकन	2017-18 के दौरान जोड	2017-18 के दौरान कटौती	31.03.18 के अनुसार मूल्यांकन	डबल्यू डी वी प्रकार से दर	01.04.17 के अनुसार	2017-18 वर्ष के लिए	2017-18 के दौरान कटौती	31.03.18 तक कुल	31.03.18 के अनुसार	31.03.17 के अनुसार
B/F	68,47,128	0	0	68,47,128		64,89,407	1,39,984	0	66,29,391	2,17,737	3,57,721
13. डीएसटी-स्वर्णन्यती फेलोशिप											
1. प्रो. पाथ्यसास्त्री चक्रवर्ती पुस्तकें (14-15)	8,855	0	0	8,855	25%	5,119	934	0	6,053	2,802	3,736
पुस्तकें (15-16)	19,714	0	0	19,714	25%	8,625	2,772	0	11,397	8,317	11,089
MacBook Air (15-16)	1,83,700	0	0	1,83,700	60%	1,54,308	17,635	0	1,71,943	11,757	29,392
14. एसईआरडी-सामानुजन फेलोशिप											
1. डॉ. बन्धुशेकर एम. पुस्तकें (15-16)	41,798	0	0	41,798	25%	18,287	5,878	0	24,165	17,633	23,511
2. डॉ. अरीजित सामल पुस्तकें (15-16) (कुल अ)	5,499	0	0	5,499	25%	2,406	773	0	3,179	2,320	3,093
	71,06,694	0	0	71,06,694		48,18,136	1,02,110	0	69,20,246	1,86,448	2,88,558
अ) सीएसआईआर प्रायोजित परियोजना षूँजियाँ											
1. ज्योमेट्रिक एसेक्ट्स. अलिकेशन्स कम्प्यूटर (06-07) (कुल आ)	80,000	0	0	80,000	60%	79,997	2	0	79,999	1	3
इ) सीआरडीओ परियोजना षूँजियाँ											
1. नॉवल डेटिरीबल... नोट बुक कम्प्यूटर (02-04) (कुल इ)	1,34,822	0	0	1,34,822	60%	1,34,822	0	0	1,34,822	0	0
ई) आईएससीपीएआर परियोजना षूँजियाँ											
1. वेब प्रोपोजन... कम्प्यूटर (07-08) डिजिटल स्टोरियो मेक्रोस्कोप (07-08) कम्प्यूटर/पारिधीय (09-10) (कुल ई)	3,35,505	0	0	3,35,505	60%	3,35,470	21	0	3,35,491	14	35
	1,49,999	0	0	1,49,999	15%	1,20,468	4,430	0	1,24,898	25,101	29,531
	19,692	0	0	19,692	60%	19,679	8	0	19,687	5	13
	5,05,196	0	0	5,05,196		4,75,617	4,459	0	4,80,076	25,120	29,579
च) आईएनसीओआईएस परियोजना षूँजियाँ											
कम्प्यूटर (07-08) (कुल च)	98,592	0	0	98,592	60%	98,582	6	0	98,588	4	10
छ) डीवीटी प्रायोजित परियोजना षूँजियाँ											
1. बयालजी ऑफ सीडी-40 सिक्ना (जीआईएस) कम्प्यूटर (08-09) (कुल ऊ 1)	39,22,749	0	0	39,22,749	60%	39,21,721	617	0	39,22,338	411	1,028
2. विकास उपकरण डइनामिक्स... डॉ. सितभ एच. एम6500 नोट बुक (11-12) (ओ/एस & स्टार्ट, टूल बाक्स & साफ्टवेयर शामिल) कम्प्यूटर/पारिधीय (12-13) (कुल ऊ 2)	2,36,648	0	0	2,36,648	60%	2,35,679	581	0	2,36,260	388	969
	4,340	0	0	4,340	60%	4,296	26	0	4,322	18	44
	2,40,988	0	0	2,40,988		2,39,975	607	0	2,40,582	406	1,013
C/F	1,91,95,735	0	0	1,91,95,735		1,85,86,986	2,09,911	0	1,87,96,897	3,98,838	6,08,749

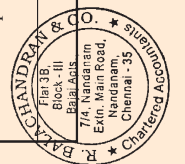


The Institute of Mathematical Sciences, Chennai

SCHEDULES FORMING PART OF BALANCE SHEET AS AT 31 MARCH, 2018

(All amounts in Rs.)

SCHEDULE : 8A – FIXED ASSETS (Projects)	GROSS BLOCK						DEPRECIATION			NET BLOCK		
	Description	Cost/ Valuation as at 01.04.17	Additions during 2017-18	Deductions during 2017-18	Cost/ Valuation as at 31.03.18	Rate under WDV method	As at 01.04.17	For the year 2017-18	Deductions during 2017-18	Total upto 31.03.18	As at 31.03.18	As at 31.03.17
C/F	68,47,128	0	0	0	68,47,128		66,29,391	74,118	0	67,03,509	1,43,619	2,17,737
13. DST-Swarnajayanti Fellowship												
1. Prof. Parthasarathi Chakraborty												
Books (14-15)	8,855	0	0	0	8,855	25%	5,119	934	0	6,053	2,802	3,736
Books (15-16)	19,714	0	0	0	19,714	25%	8,625	2,772	0	11,397	8,317	11,089
MacBook Air (15-16)	1,83,700	0	0	0	1,83,700	60%	1,54,308	17,635	0	1,71,943	11,757	29,392
14. SERB-Ramanujan Fellowship												
1. Dr. Chandrashekar M.	41,798	0	0	0	41,798	25%	18,287	5,878	0	24,165	17,633	23,511
2. Dr. Areejit Samal	5,499	0	0	0	5,499	25%	2,406	773	0	3,179	2,320	3,093
Books (15-16)	71,06,694	0	0	0	71,06,694		48,18,136	1,02,110	0	69,20,246	1,86,448	2,88,558
[TOTAL A]	80,000	0	0	0	80,000		79,997	2	0	79,999	1	3
B. CSIR Sponsored project Assets												
1. Geometric Aspects...Applic..												
Computer (06-07) [TOTAL B]	80,000	0	0	0	80,000	60%	1,34,822	0	0	1,34,822	0	0
1. Novel Material....												
Notebook Computer(02-04) [TOTAL C]	1,34,822	0	0	0	1,34,822	60%	3,35,470	21	0	3,35,491	14	35
Computer (07-08)	3,35,505	0	0	0	3,35,505	60%	1,20,468	4,430	0	1,24,898	25,101	29,531
Dig. Stereo Microscope (07-08)	1,49,999	0	0	0	1,49,999	15%	19,679	8	0	19,687	5	13
Computers/Peri. (09-10)	19,692	0	0	0	19,692	60%	4,75,617	4,459	0	4,80,076	25,120	29,579
[TOTAL D]	5,05,196	0	0	0	5,05,196		98,582	6	0	98,588	4	10
D. IFCPAR Project Assets												
1. Wave Propagation....												
Computer (07-08)	3,35,505	0	0	0	3,35,505	60%	39,21,721	617	0	39,22,338	411	1,028
Dig. Stereo Microscope (07-08)	1,49,999	0	0	0	1,49,999	15%	2,35,679	581	0	2,36,260	388	969
Computers/Peri. (09-10)	19,692	0	0	0	19,692	60%	4,296	26	0	4,322	18	44
[TOTAL E]	5,05,196	0	0	0	5,05,196		2,39,975	607	0	2,40,582	406	1,013
E. INCOIS Project Assets												
Computer (07-08) [TOTAL F]	98,592	0	0	0	98,592	60%	1,85,86,986	2,09,911	0	1,87,96,897	3,98,838	6,08,749
F. DBT Sponsored project Assets												
1. Biology of CD40 Signa..(GIM)												
Computer (08-09)[TOTAL F(1)]	39,22,749	0	0	0	39,22,749	60%	1,91,95,735					
2. Develp. tools Dyn.. Dr. Sitab. S												
M6500 Note book (11-12)	2,36,648	0	0	0	2,36,648	60%						
Computers/Perip. (12-13)	4,340	0	0	0	4,340	60%						
(includes O/S & stats. tools box & software)	2,40,988	0	0	0	2,40,988							
[TOTAL F(2)]	2,40,988	0	0	0	2,40,988							
C/F	1,91,95,735	0	0	0	1,91,95,735							





गणितीय विज्ञान संस्थान, चेन्नै
31.03.2018 के अनुसार तुलन-पत्र के अंग के रूप में बनी अनुसूचियाँ

(सभी रकम रुपयों में)

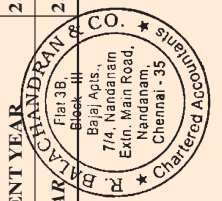
अनुसूची : 8 अ स्थायी पूँजियाँ (परियोजनाएँ)	दोस ब्लाक		अवसूच्यन		वास्तविक ब्लाक					
	01.04.17 के अनुसार मूल्य/मूल्यांकन	2017-18 के दौरान जोड	31.03.18 के अनुसार मूल्य/मूल्यांकन	उबल्यू डी पी प्रकार से दर	01.04.17 के अनुसार	2017-18 वर्ष के लिए	2017-18 के दौरान कटौती	31.03.18 तक कुल	31.03.18 के अनुसार	31.03.17 के अनुसार
अ) डीएई - प्रायोजित परियोजना पूँजियाँ 1. डीएई-एसआरसी - रस पुरस्कार - प्रो. मोतम आई. केनन कम्यूटर (11-12) कम्यूटर/परिधीय (11-12) फर्निचर (11-12) कम्यूटर/साफ्टवेयर (12-13) पुस्तकें (14-15) पुस्तकें (15-16) (कुल ऋ1)	1,91,95,735	0	1,91,95,735		1,85,86,986	2,09,911	0	1,87,96,897	3,98,838	6,08,749
2. डीएई-केएनपी परियोजना पूँजियाँ कम्यूटर (11-12) प्रिंटर (12-13) (कुल ऋ2)	1,55,000 2,18,805 1,56,096 42,334 24,384 1,478 5,98,097	0 0 0 0 0 0 0	1,55,000 2,18,805 1,56,096 42,334 24,384 1,478 5,98,097	60% 60% 10% 60% 25% 25%	1,54,365 2,17,909 73,140 41,900 14,097 647 5,02,058	381 538 8,296 260 2,572 208 12,255	0 0 0 0 0 0 0	1,54,746 2,18,447 81,436 42,160 16,669 855 5,14,313	254 358 74,660 174 7,715 623 83,784	635 896 82,956 434 10,287 831 96,039
ब) गुगल इन्क-यूएसए प्रायोजित परियोजना पूँजियाँ 1. गुगल से अप्रतिबंधित उपहार - डॉ. रोनीजीय अधिकारी कम्यूटर (11-12) कम्यूटर/साफ्टवेयर (12-13) सितार (12-13) (कुल रु)	99,200 68,225 5,000 1,72,425	0 0 0 0	99,200 68,225 5,000 1,72,425	60% 60% 15%	98,794 67,527 3,476 1,69,797	244 419 229 892	0 0 0 0	99,038 67,946 3,705 1,70,689	162 279 1,295 1,726	406 698 1,524 2,628
रे) हेचआरसी - गणितीय विज्ञान...दीवार - प्रो. आर. रामानुजम एनईसी प्रोजेक्टर एम260xजी (12-13) पैनासोनिक एजी-एसी90 कैमरा (12-13) मोबाइल रेकार्डर 8 लाइफसाइज साफ्ट फोन [कम्यूटर/साफ्टवेयर] (12-13) कम्यूटर (12-13) (कुल रु)	42,768 1,76,150 2,89,216 5,30,145 10,38,279	0 0 0 0 0	42,768 1,76,150 2,89,216 5,30,145 10,38,279	15% 15%	40,791 1,68,004 2,86,254 5,24,716 10,19,765	297 1,222 1,777 3,257 6,553	0 0 0 0 0	41,088 1,69,226 2,88,031 5,27,973 10,26,318	1,680 6,924 1,185 2,172 11,961	1,977 8,146 2,962 5,429 18,514
ओ) आईएनओ परियोजना उपकरण(13-14)-आरपीसी लाब डिटेक्टर(कुल ओ) अ) आईटीआएए डिक्कोनजस्टिंग..मोबाइल डिवाइस - प्रो. सीताम्ना सिन्हा डेल पावर एलज रेक सर्वर (कुल ओ)	30,69,000 10,50,000	0 0	30,69,000 10,50,000	15% 15%	14,66,963 2,91,375	2,40,306 1,13,794	0 0	17,07,269 4,405,169	13,61,731 6,44,831	16,02,037 7,58,625
कुल चालू वर्ष	2,52,20,737	0	2,52,20,737		2,21,33,641	5,84,014	0	2,27,17,655	25,03,082	30,87,096
शिल्ला वर्ष	2,52,20,737	0	2,52,20,737		2,12,80,001	8,53,640	0	2,21,33,641	30,87,096	39,40,736



The Institute of Mathematical Sciences, Chennai
SCHEDULES FORMING PART OF BALANCE SHEET AS AT 31 MARCH, 2018

(All amounts in Rs.)

SCHEDULE : 8A – FIXED ASSETS (Projects)	GROSS BLOCK				DEPRECIATION				NET BLOCK		
	Cost/ Valuation as at 01.04.17	Additions during 2017-18	Deductions during 2017-18	Cost/ Valuation as at 31.03.18	Rate under WDV method	As at 01.04.17	For the year 2017-18	Deductions during 2017-18	Total upto 31.03.18	As at 31.03.18	As at 31.03.17
G. DAE - Sponsored project Assets	1,91,95,735	0	0	1,91,95,735		1,85,86,986	2,09,911	0	1,87,96,897	3,98,838	6,08,749
1. DAE-SRC Res. Award											
Prof. Gautam I. Menon											
Computer (11-12)	1,55,000	0	0	1,55,000	60%	1,54,365	381	0	1,54,746	254	635
Computers/Peri. (11-12)	2,18,805	0	0	2,18,805	60%	2,17,909	538	0	2,18,447	358	896
Furnitures (11-12)	1,56,096	0	0	1,56,096	10%	73,140	8,296	0	81,436	74,660	82,956
Computer/Software (12-13)	42,334	0	0	42,334	60%	41,900	260	0	42,160	174	434
Books (14-15)	24,384	0	0	24,384	25%	14,097	2,572	0	16,669	7,715	10,287
Books (15-16)	1,478	0	0	1,478	25%	647	208	0	855	623	831
[TOTAL G1]	5,98,097	0	0	5,98,097		5,02,058	12,255	0	5,14,313	83,784	96,039
2. DAE-KKNP project Assets											
Computer (11-12)	80,000	0	0	80,000	60%	79,672	197	0	79,869	131	328
Printer (12-13)	17,201	0	0	17,201	60%	17,025	106	0	17,131	70	176
[TOTAL G2]	97,201	0	0	97,201		96,697	303	0	97,000	201	504
H. Google Inc. - USA Spon. Pro. Ass.											
1. Unrestricted gift from Google											
- Dr. Ronojoy Adhikari											
Computer (11-12)	99,200	0	0	99,200	60%	98,794	244	0	99,038	162	406
Computer/Software (12-13)	68,225	0	0	68,225	60%	67,527	419	0	67,946	279	698
Sitar (12-13)	5,000	0	0	5,000	15%	3,476	229	0	3,705	1,295	1,524
[TOTAL H]	1,72,425	0	0	1,72,425		1,69,797	892	0	1,70,689	1,726	2,628
I. HRD - Mathematical Sci...walls											
- Prof. R. Ramanujam											
NEC Projector M260XG(12-13)	42,768	0	0	42,768	15%	40,791	297	0	41,088	1,680	1,977
Panasonic AG-AC 90 Camera (12-13)	1,76,150	0	0	1,76,150	15%	1,68,004	1,222	0	1,69,226	6,924	8,146
Mobile Recorder & Lifesize Soft											
Phone [Comp./Soft.] (12-13)	2,89,216	0	0	2,89,216	60%	2,86,254	1,777	0	2,88,031	1,185	2,962
Computer (12-13)	5,30,145	0	0	5,30,145	60%	5,24,716	3,257	0	5,27,973	2,172	5,429
[TOTAL I]	10,38,279	0	0	10,38,279		10,19,765	6,553	0	10,26,318	11,961	18,514
J. INO Project											
Eqmnt. (13-14) RPC Lab Dier. [TOTAL J]	30,69,000	0	0	30,69,000	15%	14,66,963	2,40,306	0	17,07,269	13,61,731	16,02,037
K. ITRA-Decongesting..mobile devices											
-Prof. Sitabhra Sinha											
Dell power edge rack server [TOTAL K]	10,50,000	0	0	10,50,000	15%	2,91,375	1,13,794	0	4,05,169	6,44,831	7,58,625
TOTAL CURRENT YEAR	2,52,20,737	0	0	2,52,20,737		2,21,33,641	5,84,014	0	2,27,17,655	25,03,082	30,87,096
PREVIOUS YEAR	2,52,20,737	0	0	2,52,20,737		2,12,80,001	8,53,640	0	2,21,33,641	30,87,096	39,40,736





गणितीय विज्ञान संस्थान, चेन्नै
31.03.2018 के अनुसार तुलन पत्र के अंग के रूप में बनी अनुसूचियाँ

(सभी रकम रुपयों में)


विवरण	चालू वर्ष	पिछला वर्ष
अनुसूची : 9 – उद्दिष्ट/धर्मस्व निधियों से निवेश		
1. अपलट निधि	7,05,985	6,64,929
2. प्रो. अल्लाडी रामकृष्णन धर्मस्व निधि	74,014	69,710
3. प्रो. सुभाशिश नाग स्मारक निधि	0	0
कुल	7,79,999	7,34,639



The Institute of Mathematical Sciences, Chennai
SCHEDULES FORMING PART OF BALANCE SHEET AS AT 31 MARCH 2018

(All amounts in Rs.)

Particulars	Current Year	Previous Year
<u>SCHEDULE : 9 – INVESTMENTS FROM EARMARKED/ENDOWMENT FUNDS</u>		
1. Apalat Fund	7,05,985	6,64,929
2. Prof. Alladi Ramakrishnan Endowment Fund	74,014	69,710
3. Prof. Subhashis Nag Memorial Fund	0	0
TOTAL	7,79,999	7,34,639





गणितीय विज्ञान संस्थान, चेन्नै
31.03.2018 के अनुसार तुलन पत्र के अंग के रूप में बनी अनुसूचियाँ

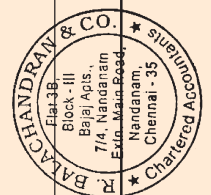
विवरण	चालू वर्ष	पिछला वर्ष
<p>अनुसूची : 11 – चालू आस्तियाँ, ऋण, अग्रिम आदि</p> <p>अ. चालू आस्तियाँ</p> <ol style="list-style-type: none"> हाथ में नकद शेष (चेक/ड्राफ्ट और अग्रदेय राशि सहित) बैंक शेष : <ol style="list-style-type: none"> अनुसूचित बैंकों में : <ul style="list-style-type: none"> चालू खातों में – संस्थान परियोजनाएँ/योजनाएँ 	<p>69,966</p> <p>6,03,08,965</p> <p>1,42,49,170</p> <p>7,46,28,101</p>	<p>56,367</p> <p>10,36,97,904</p> <p>1,80,83,461</p> <p>12,18,37,731</p>
<p>आ. ऋण, अग्रिम और अन्य आस्तियाँ</p> <ol style="list-style-type: none"> अग्रिम और अन्य रकमों नकद या समान मूल्य में वसूली योग्य या प्राप्त मूल्य के लिए <ol style="list-style-type: none"> पूँजी खाते में : ठेकेदारों/पूर्तिकर्ताओं को अग्रिम पूर्वदेयताएँ कर्मचारियों को ऋण और अग्रिम जमा एसटीडी-एलसी मार्जिन मनी उपार्जित आय : <ol style="list-style-type: none"> उद्दिष्ट/धर्मस्व निधियों से निवेश पर ऋणों और अग्रिमों पर ई.बी. जमाओं पर प्राप्य – परियोजना लेखाएँ <ul style="list-style-type: none"> अन्य 	<p>2,49,745</p> <p>4,22,02,015</p> <p>4,75,151</p> <p>18,94,64,606</p> <p>0</p> <p>76,509</p> <p>3,78,511</p> <p>3,92,624</p> <p>2,48,098</p> <p>35,31,226</p> <p>23,70,18,485</p> <p>31,16,46,586</p>	<p>1,30,445</p> <p>3,67,31,909</p> <p>6,90,950</p> <p>12,08,14,886</p> <p>1,30,59,296</p> <p>1,21,896</p> <p>8,05,830</p> <p>1,74,223</p> <p>7,94,461</p> <p>26,87,930</p> <p>17,60,11,826</p> <p>29,78,49,530</p>
कुल (आ)	23,70,18,485	17,60,11,826
कुल (अ + आ)	31,16,46,586	29,78,49,530



The Institute of Mathematical Sciences, Chennai
SCHEDULES FORMING PART OF BALANCE SHEET AS AT 31 MARCH 2018

(All amounts in Rs.)

Particulars	Current Year	Previous Year
<u>SCHEDULE : 11 – CURRENT ASSETS, LOANS, ADVANCES ETC.</u>		
<u>A. CURRENT ASSETS :</u>		
1. <u>Cash</u> balances in hand (including cheques/drafts and imprest)	69,966	56,367
2. <u>Bank Balances :</u>		
(a) <u>With Scheduled Banks:</u>		
– On Current Accounts	6,03,08,965	10,36,97,904
– Projects/Schemes	1,42,49,170	1,80,83,461
TOTAL (A)	7,46,28,101	12,18,37,731
<u>B. LOANS, ADVANCES AND OTHER ASSETS</u>		
1. <u>Advances</u> and other amounts recoverable in cash or in kind or for value to be received :		
(a) On Capital Account : Advance to Contractors/suppliers	2,49,745	1,30,445
(b) Prepayments	4,22,02,015	3,67,31,909
(c) Loans & Advances to Staff	4,75,151	6,90,950
(d) Deposits	18,94,64,606	12,08,14,886
(e) STD-LC Margin Money	0	1,30,59,296
2. <u>Income Accrued:</u>		
(a) On Investments from Earmarked/Endowment Funds	76,509	1,21,896
(b) On Loans and Advances	3,78,511	8,05,830
(c) On EB Deposits	3,92,624	1,74,223
3. <u>Receivables</u> – Project Accounts	2,48,098	7,94,461
– Others	35,31,226	26,87,930
TOTAL (B)	23,70,18,485	17,60,11,826
TOTAL (A+B)	31,16,46,586	29,78,49,530





गणितीय विज्ञान संस्थान, चेन्नै

31.03.2018 समाप्त वर्ष के लिए आय और व्यय के अंग के रूप में अनुसूचियाँ

विवरण	चालू वर्ष		पिछला वर्ष	
	पूँजी	राजस्व	पूँजी	राजस्व
अनुसूची : 22 – सहायक अनुदान				
1. डीईई से सहायक अनुदान	1,74,91,687	42,22,15,390	3,68,32,150	36,65,38,728
2. तमिलनाडु सरकार से सहायक अनुदान	0	0	0	0
कुल	1,74,91,687	42,22,15,390	3,68,32,150	36,65,38,728

(सभी रकम रुपयों में)

विवरण	चालू वर्ष		पिछला वर्ष	
	चालू वर्ष	पिछला वर्ष	चालू वर्ष	पिछला वर्ष
अनुसूची : 17 – अर्जित ब्याज				
1. मियादी जमाओं पर	2,57,986	0	0	0
2. कर्मचारियों को अग्रिमों पर	0	-348	0	-348
अ) हेचबीए पर	517	4,836	517	4,836
आ) मोटर गाडी अग्रिम पर	2,255	6,660	2,255	6,660
इ) मोटर साइकिल अग्रिम पर	949	0	949	0
ई) वैयक्तिक कम्प्यूटर अग्रिम पर	0	0	0	0
उ) एलटीसी अग्रिमों पर	4,45,641	0	4,45,641	0
3. एलक्ट्रिसिटी बोर्ड जमाओं पर	7,07,348	11,148	7,07,348	11,148
कुल	7,07,348	11,148	7,07,348	11,148

(सभी रकम रुपयों में)

विवरण	चालू वर्ष		पिछला वर्ष	
	चालू वर्ष	पिछला वर्ष	चालू वर्ष	पिछला वर्ष
अनुसूची : 18 – अन्य आय				
1. परामर्श शुल्क	0	0	0	0
2. सीहेचएसएस अंशदान	18,19,543	10,47,459	18,19,543	10,47,459
3. अनुज्ञा शुल्क	1,70,416	1,72,177	1,70,416	1,72,177
4. अतिथि गृह आवास प्रभार	16,92,920	18,30,024	16,92,920	18,30,024
5. अतिथि गृह कैन्टीन प्राप्तियाँ	84,01,650	72,81,754	84,01,650	72,81,754
6. जेराक्स की प्राप्तियाँ	6,218	14,493	6,218	14,493
7. निविदा प्रपत्रों की बिक्री	1,09,950	46,750	1,09,950	46,750
8. फुटकर प्राप्तियाँ	15,73,828	11,49,585	15,73,828	11,49,585
9. पुरानी वस्तुओं (आस्तियों) की बिक्री से लाभ	3,72,961	2,13,799	3,72,961	2,13,799
10. पूरी हुई परियोजनाओं के प्रति परियोजना प्राप्तियाँ	0	0	0	0
11. सीपीएफ प्रबंधन अंशदान प्रबन्धन को व्यपगत	8,85,944	14,30,271	8,85,944	14,30,271
कुल	1,50,33,430	1,31,86,312	1,50,33,430	1,31,86,312

(सभी रकम रुपयों में)



The Institute of Mathematical Sciences, Chennai

SCHEDULES FORMING PART OF INCOME & EXPENDITURE FOR THE YEAR ENDED 31.03.2018

(All amounts in Rs.)


Particulars	Current Year		Previous Year	
	Capital	Revenue	Capital	Revenue
SCHEDULE : 22 – GRANT-IN-AID				
1. Grant-in-Aid from DAE	1,74,91,687	42,22,15,390	3,68,32,150	36,65,38,728
2. Grant-in-Aid from Govt. of TN	0	0	0	0
TOTAL	1,74,91,687	42,22,15,390	3,68,32,150	36,65,38,728

(All amounts in Rs.)

Particulars	Current Year	Previous Year
	SCHEDULE : 17 – INTEREST EARNED	
1. On Term Deposits	2,57,986	0
2. On Advances to staff members		
(a) On HBA	0	-348
(b) On Car Advance	517	4,836
(c) On Motor-Cycle Advance	2,255	6,660
(d) On Personal Computer Advance	949	0
(e) On LTC advances	0	0
3. On Electricity Board Deposits	4,45,641	0
TOTAL	7,07,348	11,148

(All amounts in Rs.)

Particulars	Current Year	Previous Year
	SCHEDULE : 18 – OTHER INCOME	
1. Consultancy fee	0	0
2. CHSS Subscription	18,19,543	10,47,459
3. Licence Fee	1,70,416	1,72,177
4. Guest House Accommodation Chares	16,92,920	18,30,024
5. Guest House Canteen Receipts	84,01,650	72,81,754
6. Xeroxing Receipts	6,218	14,493
7. Sale of Tender Forms	1,09,950	46,750
8. Miscellaneous Receipts	15,73,828	11,49,585
9. Profit on Sale of Old Items (Assets)	3,72,961	2,13,799
10. Project Receipts against completed Projects	0	0
11. CPF Management Contribution lapsed to Management	8,85,944	14,30,271
TOTAL	1,50,33,430	1,31,86,312





गणितीय विज्ञान संस्थान, चेन्नै
31.03.2018 समाप्त वर्ष के आय-व्यय के अंग के रूप में बनी अनुसूचियाँ

(सभी रकम रुपयों में)

विवरण	चालू वर्ष		पिछला वर्ष	
	पूँजी	राजस्व	पूँजी	राजस्व
अनुसूची : 20 - स्थापना व्यय				
1) वेतन और भत्ता (शैक्षिक कर्मचारी)	0	14,41,61,048	0	11,30,28,786
2) पोस्ट-डॉक्टरल फेलोशिप	0	1,42,72,711	0	1,65,03,723
3) कनिष्ठ अनुसंधान फेलोशिप	0	4,40,64,471	0	4,71,73,073
4) वेतन और भत्ता (प्रशासनिक कर्मचारी)	86,75,515	3,77,08,274	1,54,25,306	2,95,69,889
5) कर्मचारी कल्याण व्यय	0	91,19,432	0	96,84,204
6) कर्मचारी सेवा/सेवानिवृत्त लाभ	0	1,00,92,406	0	3,30,73,714
कुल	86,75,515	25,94,18,342	1,54,25,306	24,90,33,389

(सभी रकम रुपयों में)

विवरण	चालू वर्ष		पिछला वर्ष	
	पूँजी	राजस्व	पूँजी	राजस्व
अनुसूची : 21 - अन्य प्रशासनिक व्यय				
1) संदर्भक वैज्ञानिक कार्यक्रम व्यय	9,46,483	54,59,906	13,67,850	73,75,502
2) ग्रीष्मकालीन छात्र कार्यक्रम व्यय	0	4,44,185	0	7,26,710
3) सम्मेलन/परिचर्चा/कार्यशाला व्यय	42,68,245	15,51,572	12,74,302	5,18,495
4) अन्य संस्थाओं/अभिकरणों को दिये गये योगदान	4,54,289	11,51,656	21,90,250	12,65,135
5) सम्मेलनों में भाग लेना	18,04,837	39,48,383	28,98,114	58,26,462
6) इण्टरनेट जोड प्रभार	0	4,87,567	0	4,15,848
7) ऑन लाइन पत्रिकाएँ, समाचार पत्र और पत्रिकाएँ (पुस्तकालय)	0	71,73,515	0	1,93,06,214
8) क्रिस्ट विश्लेषण के लिए एसडीएस-आईएमएससी केन्द्र	0	0	0	0
9) यात्रा व्यय	1,19,447	42,72,782	3,16,552	51,67,432
10) भाडा, दाम और कर	0	6,92,374	0	38,15,918
11) बिजली का प्रभार	0	2,14,00,886	0	2,08,28,250
12) जल प्रभार	0	37,76,718	0	13,49,258
13) मुद्रण और लेखन सामग्री	68,052	7,36,712	1,97,863	10,88,362
14) डाक व्यय	0	1,51,760	220	1,92,820
15) टेलिफोन प्रभार	0	12,00,133	82,142	15,27,045
C/F	76,61,353	5,24,48,149	83,27,293	6,94,03,451



The Institute of Mathematical Sciences, Chennai

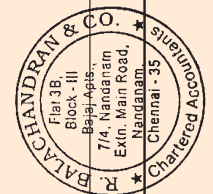
SCHEDULES FORMING PART OF INCOME & EXPENDITURE FOR THE YEAR ENDED 31.03.2018

(All amounts in Rs.)

PARTICULARS	CURRENT YEAR		PREVIOUS YEAR	
	Capital	Revenue	Capital	Revenue
SCHEDULE: 20 – ESTABLISHMENT EXPENSES				
1) Pay & Allowances (Academic Staff)	0	14,41,61,048	0	11,30,28,786
2) Post Doctoral Fellowship	0	1,42,72,711	0	1,65,03,723
3) Junior Research Fellowship	0	4,40,64,471	0	4,71,73,073
4) Pay & Allowances (Admin. Staff)	86,75,515	3,77,08,274	1,54,25,306	2,95,69,889
5) Staff Welfare Expenses	0	91,19,432	0	96,84,204
6) Employees Service/Retirement Benefits	0	1,00,92,406	0	3,30,73,714
TOTAL	86,75,515	25,94,18,342	1,54,25,306	24,90,33,389

(All amounts in Rs.)

Particulars	Current Year		Previous Year	
	Capital	Revenue	Capital	Revenue
SCHEDULE: 21 – OTHER ADMINISTRATIVE EXPENSES				
1) Visiting Scientist Programme Expenses	9,46,483	54,59,906	13,67,850	73,75,502
2) Summer Student Programme Expenses	0	4,44,185	0	7,26,710
3) Conferences/Symposia/Workshop Expenses	42,68,245	15,51,572	12,74,302	5,18,495
4) Contribution paid to other Institutions / Agencies	4,54,289	11,51,656	21,90,250	12,65,135
5) Participation in Conferences	18,04,837	39,48,383	28,98,114	58,26,462
6) Internet Connectivity Charges	0	4,87,567	0	4,15,848
7) Online Journals, Newspapers & Magazines (Library)	0	71,73,515	0	1,93,06,214
8) SETS - IMSC Center for Crypt Analysis	0	0	0	0
9) Travel Expenses	1,19,447	42,72,782	3,16,552	51,67,432
10) Rent, Rates & Taxes	0	6,92,374	0	38,15,918
11) Electricity Charges	0	2,14,00,886	0	2,08,28,250
12) Water Charges	0	37,76,718	0	13,49,258
13) Printing & Stationery	68,052	7,36,712	1,97,863	10,88,362
14) Postages	0	1,51,760	220	1,92,820
15) Telephone Charges	0	12,00,133	82,142	15,27,045
C/F	76,61,353	5,24,48,149	83,27,293	6,94,03,451





गणितीय विज्ञान संस्थान, चेन्नै
31.03.2018 समाप्त वर्ष के लिए आय और व्यय के अंग के रूप में बनी अनुसूचियाँ

(सभी रकम रुपयों में)

विवरण	चालू वर्ष		पिछला वर्ष	
	पूँजी	राजस्व	पूँजी	राजस्व
अनुसूची : 21 - अन्य प्रशासनिक व्यय				
B/F				
16) सुरक्षा सेवाएँ	76,61,353	5,24,48,149	83,27,293	6,94,03,451
17) विज्ञापन प्रभार	0	1,09,83,250	0	67,15,698
18) मनोरंजन और आतिथेय प्रभार	0	20,53,245	0	16,83,857
19) कैंटरिंग व्यय	0	9,97,269	1,62,269	6,96,115
20) अतिथि गृह/छात्रावास अनुरक्षण	0	94,87,896	14,78,836	1,02,77,507
21) लेखा परीक्षा शुल्क	0	29,21,696	9,78,329	33,89,597
22) बीमांकिक/विधिक शुल्क	0	2,20,390	0	2,20,250
23) परामर्श शुल्क	0	38,940	0	26,400
24) बैंक प्रभार	0	0	0	1,03,500
25) मरम्मत और अनुरक्षण	0	8,150	0	3,362
26) आकस्मिक और फुटकर व्यय	8,46,297	2,14,14,388	1,02,13,389	2,47,97,245
27) पुरानी आस्तियाँ/पुरानी चीजों की बिक्री में नष्ट	3,08,522	4,68,961	1,57,893	1,88,357
28) पूरी हुई परियोजनाओं के प्रति परियोजना अदायगिया	0	0	0	0
29) प्रकाशन शुल्क	0	0	0	0
30) पहले अवधि व्यय	0	0	88,835	0
31) पेंशन के लिए प्रावधान	0	6,17,54,714	0	0
32) सेवोपहार के लिए प्रावधान	0	36,78,82,001	0	3,54,35,448
33) छुट्टी नकदीकरण के लिए प्रावधान	0	2,64,47,909	0	35,91,733
	0	2,00,05,170	0	68,62,595
कुल	88,16,172	57,71,32,128	2,14,06,844	16,33,95,115




The Institute of Mathematical Sciences, Chennai

SCHEDULES FORMING PART OF INCOME & EXPENDITURE FOR THE YEAR ENDED 31.03.2018

(All amounts in Rs.)

Particulars	Current Year		Previous Year	
	Capital	Revenue	Capital	Revenue
SCHEDULE : 21 – OTHER ADMINISTRATIVE EXPENSES Contd.,				
B/F	76,61,353	5,24,48,149	83,27,293	6,94,03,451
16) Security Services	0	1,09,83,250	0	67,15,698
17) Advertisement Charges	0	20,53,245	0	16,83,857
18) Entertainment & Hospitality Charges	0	9,97,269	1,62,269	6,96,115
19) Catering Expenses	0	94,87,896	14,78,836	1,02,77,507
20) Guest House/Hostel Maintenance	0	29,21,696	9,78,329	33,89,597
21) Audit Fees	0	2,20,390	0	2,20,250
22) Actuarial/Legal Fees	0	38,940	0	26,400
23) Consultancy charges	0	0	0	1,03,500
24) Bank Charges	0	8,150	0	3,362
25) Repairs & Maintenance	8,46,297	2,14,14,388	1,02,13,389	2,47,97,245
26) Contingent & Miscellaneous Expenses	3,08,522	4,68,961	1,57,893	1,88,357
27) Loss on Sale of Assets/Sale of Old Items	0	0	0	0
28) Projects Payments against completed Projects	0	0	0	0
29) Publication Charges	0	0	88,835	0
30) Prior Period Expenditure	0	6,17,54,714	0	0
31) Provision for Pension	0	36,78,82,001	0	3,54,35,448
32) Provision for Gratuity	0	2,64,47,909	0	35,91,733
33) Provision for Leave Encashment	0	2,00,05,170	0	68,62,595
TOTAL	88,16,172	57,71,32,128	2,14,06,844	16,33,95,115





गणितीय विज्ञान संस्थान, चेन्नै

31.03.2018 को समाप्त काल के लिए लेखा के अंग के रूप में बनी अनुसूचियाँ

अनुसूची : 24 – महत्वपूर्ण लेखा नीतियाँ

1. **लेखा प्रथा**
ऐतिहासिक मूल्य प्रथा के आधार पर वित्तीय विवरण तैयार किये जाते हैं अन्यथा जब तक ऐसा न उल्लिखित किया जाए कि लेखा के संभूति तरीके पर तैयार किया जाए।
2. **स्थायी पूँजियाँ**
 - 2.1 संस्थान की स्थायी पूँजियाँ भारत सरकार के अनुदान से प्राप्त की जाती हैं। पूँजी के अधिग्रहण के लिए उपयुक्त निधि को पूँजी निधि के रूप में दिखाये गये हैं।
 - 2.2 स्थायी पूँजी को अधिग्रहण के मूल्य के रूप में आवक भाडा, कर और ड्यूटी के साथ दिखाया गया है और अधिग्रहण से संबंधित प्रासंगिक तथा सीधे व्यय भी शामिल हैं।
 - 2.3 तमिलनाडु सरकार द्वारा संस्थान को मुफ्त में दी गयी आस्तियों का मूल्य (6.5 एकड़ जमीन) सामान्य मूल्य रु.1/- के साथ लेखा पुस्तकों में लाया गया है।
 - 2.4 पुस्तकें और पत्रिकाएँ ऑनलाइन पत्रिकाओं में शामिल हैं।
3. **अवमूल्यन**
 - 3.1 आयकर अधिनियम 1961 में निर्दिष्ट दरों के अनुसार लिखित मूल्य तरीके के अनुसार अवमूल्यन का प्रावधान किया जाता है, पर पुस्तकालय की पुस्तकों पत्रिकाओं और ऑन लाइन पत्रिकाएँ का अवमूल्यन 25% पर होता है।
 - 3.2 प्रो. चन्द्रशेखर की आवक मूर्ति पर अवमूल्यन नहीं लगाया जाता जो स्थायी आस्तियों में रु.2,80,550/- के मूल्य पर है। यह पुरातत्वीय मामले के रूप में है।
 - 3.3 वर्ष के दौरान जोड़ी गयी चीजों पर अवमूल्यन पूरे वर्ष के लिए लगाया जाता है।
4. **संपत्ति सूची**
उपभोज्य, लेखन सामग्रियाँ आदि क्रय वर्ष के अन्दर राजस्व में प्रभार किया जाता है।
5. **निवेश**
 - 5.1 निवेशों को मूल्य के आधार पर निर्धारित किया जाता है। निवेशों पर आय संभूति आधार पर लेखा में ली जाती है।
 - 5.2 बैंकों का मीयादी जमा एक वर्ष के अन्दर के हों तो चालू आस्तियों के अधीन और एक वर्ष से अधिक के हों तो निवेश के अधीन वर्गीकृत किये जाते हैं।



The Institute of Mathematical Sciences, Chennai

SCHEDULES FORMING PART OF ACCOUNTS FOR THE PERIOD ENDED 31.03.2018

SCHEDULE : 24 – SIGNIFICANT ACCOUNTING POLICIES

1. ACCOUNTING CONVENTION

The financial statements are prepared on the basis of historical cost convention, unless otherwise stated and on the accrual method of accounting.

2. FIXED ASSETS

- 2.1 Fixed Assets of the Institute are acquired out of grants from the Government of India. Funds utilized for acquisition of assets are shown under Capital Fund.
- 2.2 Fixed Assets are stated at cost of acquisition inclusive of inward freight, duties and taxes and incidental and direct expenses related to acquisition.
- 2.3 Value of assets assigned to the Institute free of cost by Tamil Nadu Government (6.5 acres of land) brought into books of accounts with a nominal value of Re.1/-
- 2.4 Books & Periodicals include online journals also.

3. DEPRECIATION


- 3.1 Depreciation is provided on written down value method as per rates specified in the Income Tax Act, 1961 except Library Books and Journals includes online journals which are depreciated @ 25% and Computers / Peripherals @ 60%.
- 3.2 No Depreciation is charged to Prof. Chandrasekar's Bust shown under Fixed Assets at a cost of Rs.2,80,550/- as it is similar to archaeological item.
- 3.3 Depreciation has been charged for the full year on addition made during the year.

4. INVENTORIES

Consumables, stationery etc. are charged off to the Revenue in the year of purchase.

5. INVESTMENTS

- 5.1 Investments are valued at cost. Income on investments are accounted on accrual basis.
- 5.2 Term Deposits with Banks are classified under Current Assets if the duration of the deposits is less than one year and under Investments if the duration is more than one year.





गणितीय विज्ञान संस्थान, चेन्नै

31.03.2018 को समाप्त काल के लिए लेखा के अंग के रूप में बनी अनुसूचियाँ

अनुसूची : 24 – महत्वपूर्ण लेखा नीतियाँ (जारी)

6. सरकारी अनुदान/आर्थिक सहायता

डीएई भारत सरकार से प्राप्त राजस्व और गैर पूँजी अनुदान तथा तमिलनाडु सरकार से प्राप्त राजस्व अनुदान निम्न प्रकार के माने जाते हैं:-

6.1 अनुदानों को उगाही के आधार पर लेखाकृत किया जाता है।

6.2 पूँजी और राजस्व का वह अंश राजस्व व्यय के लिए उपयोग किया गया जो आय और व्यय लेखा में आय के रूप में लिया जाता है।

6.3 पूँजी और राजस्व निधियों का वह अंश चालू व्यय के लिए हो तो चालू निधि का माना जाता है।


6.4 पूँजी और राजस्व अनुदानों का प्राप्त शेष तुलन-पत्र में देयताएँ पक्ष में शेष के रूप में आगे ले जाते हैं।

7. परियोजनाएँ/योजनाएँ

निर्दिष्ट परियोजनाओं/योजनाओं के रूप में प्राप्त रकम अलग वैयक्तिक लेखा में चालू देयताओं के अधीन रखी जाती है। आगे भी प्राप्तियाँ और अदायगियाँ उसी लेखा शीर्ष में लेखाकृत की जायेंगी। परियोजनाओं/योजनाओं की पूर्ति के बाद प्राप्तियाँ और सीधे व्यय आय और व्यय लेखा में ली जाती हैं और शेष अगर हो तो, पुनर्भुगतान की जायेगी या लेखा में ली जायेगी, जैसे परियोजना/योजना के अनुमोदन में निर्दिष्ट हुआ है।

8. विदेशी मुद्रा कार्य संपादन

विदेशी मुद्राओं के कार्य संपादन, कार्य संपादन की तिथि में प्रचलित विनिमय दर के अनुसार लेखाकृत किया जाता है। विदेशी मुद्रा आस्तियाँ और देयताएँ फिर से वर्ष के अन्त में प्रचलित विनिमय दर के अनुसार उल्लिखित की जायेंगी और उसके फलस्वरूप उत्पन्न लाभ या हानि आय और व्यय लेखा में ली जायेंगी।





The Institute of Mathematical Sciences, Chennai
SCHEDULES FORMING PART OF ACCOUNTS FOR THE PERIOD ENDED 31.03.2018

SCHEDULE : 24 – SIGNIFICANT ACCOUNTING POLICIES Contd.

6. GOVERNMENT GRANTS/SUBSIDIES

Revenue and Capital grants received from DAE, Govt. of India and Revenue Grants received from Government of Tamil Nadu have been treated as follows:

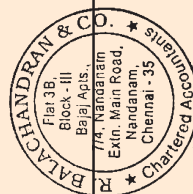
- 6.1 The grants are accounted for on realization basis.
- 6.2 That portion of Capital and Revenue Funds utilized for Revenue Expenditure is taken to Income & Expenditure account as Income.
- 6.3 That portion of Capital and Revenue Funds utilized for Capital Expenditure is treated as Capital Fund.
- 6.4 The balance available under Capital & Revenue Grants is exhibited as carried forward balance in the Liabilities side of the Balance Sheet.

7. PROJECTS/SCHEMES

The amount received in respect of specified Projects/Schemes are kept under separate individual accounts, under Current Liabilities, Further receipts and payments are also accounted in the same head of accounts. On completion of the projects/schemes, the receipts and direct expenditures are taken to Income & Expenditure Account and the balance, if any, will be refunded or taken into account, as specified in the Project/scheme approval.

8. FOREIGN CURRENCY TRANSACTIONS

Transactions involving in foreign currencies are accounted at the exchange rate prevailing on the date of Transaction. The Foreign currency assets and liabilities are restated at exchange rates prevailing at the end of the year and the resultant gain or loss is recognised in the Income and Expenditure Account.





गणितीय विज्ञान संस्थान, चेन्नै
31.03.2018 को समाप्त काल के लिए लेखा के अंग के रूप में बनी अनुसूचियाँ

अनुसूची : 24 – महत्वपूर्ण लेखा नीतियाँ (जारी)

9. सेवा निवृत्ति लाभ

प्रत्येक वर्ष के अंत में बीमाकिक मूल्यांकन पर पेंशन, उपदान व छुट्टी नकदीकरण के प्रावधान जहाँ भी लागू होते हैं, उपलब्ध कराए जाते हैं। चूंकि हर वर्ष सेवानिवृत्ति लाभ सहायक अनुदान के सहयोग से होता है, इस निर्दिष्ट प्रयोजन के लिए अलग निधि का अनुरक्षण नहीं किया जाता।



कृते आर. बालचन्द्रन एवं कंपनी

सनदी लेखाकार

फर्म रेग नं.000323S

[Signature]

स.ले. आर. बालचंद्रन

मालिक एम.नं.026980

स्थान : चेन्नै

दिनांक: 28.09.2018

[Signature]

[एस. विष्णु प्रसाद]

कुलसचिव

[Signature]

[वी. अरविंद]

निदेशक



The Institute of Mathematical Sciences, Chennai
SCHEDULES FORMING PART OF ACCOUNTS FOR THE PERIOD ENDED 31.03.2018

SCHEDULE : 24 – SIGNIFICANT ACCOUNTING POLICIES Contd.

9. RETIREMENT BENEFITS

Provision for Pension, Gratuity and Leave Encashment wherever applicable made are provided on actuarial valuation as at each year end. Since the retirement benefits are supported by the Grant-in-Aid every year, no separate fund is maintained for this specific purpose.



For R. BALACHANDRAN & Co.,
CHARTERED ACCOUNTANTS

Firm Reg. No.000323s


CA. R. BALACHANDRAN
Proprietor M.No.026980

Place : Chennai
Date : 28.09.2018


[E. GAYATRI]
ACCOUNTS OFFICER


[S. VISHNU PRASAD]
REGISTRAR


[V. ARVIND]
DIRECTOR



गणितीय विज्ञान संस्थान, चेन्नै
31.03.2018 को समाप्त कालावधि के लिए लेखाओं के अंग के रूप में बनी अनुसूचियाँ

अनुसूची : 25 – लेखाओं पर टिप्पणी

1. चालू आस्तियाँ, ऋण और अग्रिम

चालू आस्तियाँ, ऋण और अग्रिम का वसूली मूल्य सामान्यतः तुलन-पत्र में दिखाये गये पूर्णयोग राशि के समतुल्य होता है।

2. परियोजना निधियों से खरीदी गयी आस्तियाँ

विशिष्ट परियोजना कार्यकलापों/योजनाओं के लिए उनके लिए प्रावधान की गयी निधि से खरीदी गयी आस्तियाँ नीचे दिखायी गयी हैं। इन आस्तियों का स्वामित्व संबंधित एजेंसियों के अधीन है।

	मूल्य	संचित अवमूल्यन	31.03.2018 के अनुसार बही मूल्य
A. डीएसटी प्रायोजित परियोजना आस्तियाँ	7106694	6920245	186449
B. सीएसआईआर प्रायोजित परियोजना आस्तियाँ	80000	79999	1
C. डीआरडीओ प्रायोजित परियोजना आस्तियाँ	134822	134822	0
D. आईएफसीपीएआर प्रायोजित आस्तियाँ	505196	480076	25120
E. आईएनसीओआईएस प्रायोजित परियोजना आस्तियाँ	98592	98588	4
F. डीबीटी प्रायोजित परियोजना आस्तियाँ			
1. बयालोजी ऑफ सीडी 40 सिग्ना...(जीआईएम)	3922749	3922338	411
2. उपकरण गतिविज्ञान विकास	240988	240582	406
G. 1. डीआई – एसआरसी प्रायोजित परियोजना आस्तियाँ	598097	514313	83784
2. डीआई – केकेएनपी परियोजना आस्तियाँ	97201	97000	201
H. गूगल इंक – यूएसए प्रायोजित परियोजना आस्तियाँ	172425	170689	1736
I. हेचआरडी प्रायोजित परियोजना आस्तियाँ	1038279	1026318	11961
J. आईएनओ प्रायोजित परियोजना आस्तियाँ	3069000	1707269	1361731
K. आईटीआरए प्रायोजित परियोजना आस्तियाँ	1050000	405169	644831



The Institute of Mathematical Sciences, Chennai

SCHEDULES FORMING PART OF ACCOUNTS FOR THE PERIOD ENDED 31.03.2018

SCHEDULE : 25 – NOTES ON ACCOUNTS


1. CURRENT ASSETS, LOANS AND ADVANCES

The current assets, loans and advances have a value on realization in the ordinary course equal to the aggregate amount shown in the Balance Sheet.

2. ASSETS PROCURED OUT OF PROJECT FUNDS

The assets procured for specific project activities/schemes out of the funds provided for, are shown as below. The owners of these assets lies with the concerned agencies.

	Cost	Accumulated Depreciation	Book Value at 31.3.2018
A. DST Sponsored Project Assets	7106694	6920245	186449
B. CSIR Sponsored Project Assets	80000	79999	1
C. DRDO Sponsored Project Assets	134822	134822	0
D. IFCPAR Sponsored Project Assets	505196	480076	25120
E. INCOIS Sponsored Project Assets	98592	98588	4
F. DBT Sponsored Project Assets			
1. Biology of CD40 Signa...(GIM)	3922749	3922338	411
2. Development Tools Dynamics	240988	240582	406
G. 1. DAE-SRC Sponsored Project Assets	598097	514313	83784
2. DAE-KKNP Project Assets	97201	97000	201
H. Google Inc – USA Sponsored Project Assets	172425	170689	1736
I. HRD Sponsored Project Assets	1038279	1026318	11961
J. INO Sponsored Project Assets	3069000	1707269	1361731
K. ITRA Sponsored project Assets	1050000	405169	644831





गणितीय विज्ञान संस्थान, चेन्नै

31.03.2018 को समाप्त कालावधि के लिए लेखाओं के अंग के रूप में बनी अनुसूचियाँ

अनुसूची : 25 – लेखाओं पर टिप्पणी जारी...

3. 2017-18 वर्ष के दौरान तमिलनाडु सरकार से कोई सहायक अनुदान प्राप्त नहीं हुआ।
4. **शेष की पुष्टि**
चालू देयताएँ, अग्रिम और भुगतान के शेष, पुष्टि के अध्यधीन हैं। संस्थान की स्थिर आस्तियों का प्रत्यक्ष सत्यापन इस वर्ष के दौरान किया गया है और भौतिक आस्तियों तथा बही खाते के शेष का समाधान प्रतिवेदन निलंबन में है।
5. संकत लेखा आदि शेष पुनर्दल में / पुनर्वर्गीकरण में रखे गये हैं और रकम अपने निकटतम रूपों का पूर्णांकन किये गये हैं।
6. अनुसूचियाँ 1,3,7,8,9,11,13,17,18,20,21 एवं 22 तक संलग्न की गयी हैं और 31.03.2018 के अनुसार तथा उसी दिन समाप्त वर्ष के लिए आय-व्यय लेखा के अभिन्न अंग बन गयी हैं।
7. वित्त मंत्रालय द्वारा दिये गये मार्गदर्शनों के अनुसार राष्ट्रीय वित्तीय प्रबन्धन संस्थान (एनआईएफएम), फरीदाबाद द्वारा दिये गये लेखा के सामान्य प्रपत्र के अनुसार, परियोजना व्यय का लेखा-व्यवहार, लेखा में चालू परियोजना की प्राप्ति के रूप में देयताओं में दिखाया गया है और चालू परियोजना की अदायगियों परियोजना के पूर्ण होने तक आस्तियों के रूप में दिखाया गया है। इस वर्ष के दौरान पूरी हुई परियोजना के लिए एकत्रित पूरा व्यय परियोजना प्राप्ति के रूप में दिखाया गया है और परियोजना अदायगियों को आय और व्यय लेखा में दिखाया गया है।
8. पुस्तकालय की पुस्तकें भौतिक रूप से संस्थान द्वारा 2016-17 वर्ष के दौरान सत्यापित की गयीं और भौतिक शेष और बही शेष का मेल मिलाप 2016-17 के दौरान किया गया तथा 2016-17 के दौरान कार्यविधियों के अनुरूप अप्राप्त पुस्तकों का मूल्य अपलिखित कर दिया गया। यह कार्यविधि तीन वर्षों में एक बार किया जायेगा। चूंकि यह प्रक्रिया 3 वर्षों में एक बार की जा रही है, 2017-18 के दौरान शारीरिक सत्यापन नहीं किया गया था।




The Institute of Mathematical Sciences, Chennai

SCHEDULES FORMING PART OF ACCOUNTS FOR THE PERIOD ENDED 31.03.2018

SCHEDULE : 25 – NOTES ON ACCOUNTS Contd...

3. No Grant-in-Aid received from Government of Tamil Nadu during the year 2017-18.
4. **Confirmation of Balances**
The balances under Sundry Creditors, Advances and Deposits are subject to confirmation. Physical Verification of fixed assets is being carried out by the Institute during the year and reconciliation of physical balance and book balance report is pending.
5. Corresponding opening figures of accounts have been regrouped and rearranged wherever necessary and amount in rupees has been rounded off to the nearest integer.
6. Schedules 1, 3, 7, 8, 9, 11, 13, 17, 18, 20, 21 and 22 are annexed to and form an integral part of the Balance Sheet as at 31.3.2018 and the Income and Expenditure Account for the year ended on that date.
7. As per the Common Format of Accounts introduced by the National Institute of Financial Management (NIFM), Faridabad in line with the guidelines prescribed by the Ministry of Finance, the accounting treatment of project expenditure has been shown in the accounts as Receipts of ongoing projects as Liabilities and Payments against ongoing projects as Assets till the closure of projects. During the year for completed projects the entire accumulated expenditure of completed Projects are shown as Projects Receipts and Project Payments in the Income and Expenditure account.
8. Physical Verification of Library Books was carried out by the Institute during the year 2016-17 and reconciliation of physical balance and book balance was done during 2016-17 and the value of missing books was written off as per the procedures during 2016-17. Since this process is being done once in 3 years, during 2017-18 physical verification was not carried out.





गणितीय विज्ञान संस्थान, चैन्नै
31.03.2018 को समाप्त कालावधि के लिए लेखाओं के अंग के रूप में बनी अनुसूचियाँ

अनुसूची : 25 – लेखाओं पर टिप्पणी जारी...

9. पेंशन, ग्राजुवीटी और छुट्टी नकदीकरण के प्रावधान बीमाकिक का मूल्यांकन द्वारा हिसाब किया गया और AS 15 के अनुसार वह रु.41.43 करोड रहा। पिछले वर्ष की तुलना में इस वर्ष सेवा निवृत्ति लाभ के लिए प्रावधान में वृद्धि का मुख्य कारण था, सातों CPC, NPS सदस्यों को ग्राजुविटी का विस्तार और वर्तमान कार्मिक सदस्यों के लिए पेंशन का हिसाब करना आदि।
10. वित्त मंत्रालय द्वारा लेखा के सामान्य प्रारूप के अनुसार ध्यान दिया गया तथा DAE द्वारा लेखा महा नियंत्रक द्वारा पृष्ठांकित किया गया, अब यह संस्थान केन्द्रीय स्वायत्त संस्था के संदर्भ ममें लेखा का सामान्य प्रारूप अपनाता है और इस वर्ष अनुसूचियों को पुनः संख्या दी गयी है और अनुसूची को पुनः संख्या दी गयी है और अनुसूची सं.2, 4, 5, 6, 10, 12, 14, 15, 16, 19 एवं 23 में कोई कार्य नहीं हो रहा है, अतः उन्हें "अनुपयुक्त" माना जाता है।
11. वित्त वर्ष 2002-03 से 2016-17 तक सभी सेवा निवृत्त पेंशन भोगियों/पारिवारिक पेंशन भोगियों को पेंशन, EL का भुगतान, और ग्राजुविटी के रूप में वास्तविक अदायगियाँ जो की गयीं, वह रु.17,01,20,689/- थी। सेवा निवृत्ति लाभों के लिए जो प्रावधान किया गया था, उसमें समंजन नहीं किया गया। अतः लेखा विवरणों में उच्च प्रावधान दिया गया। अब वत्त वर्ष 2017-18 के लिए लेखा परीक्षा प्रक्रम के अनुसार, हमने देखा कि हर वर्ष अदायगियों का समंजन नहीं किया गया है और वही प्रावधान बढाकर पूँजी लेखा में रु.17,07,20,689/- हो गया है।
12. वित्त वर्ष 2016-17 से संबंधित पूर्व काल व्यय रु.6,17,54,714/- करोड तक हुआ जो पुस्तकालय के लिए आन लाइन जर्नल अंशदान, उपकरण अनुक्षण और कर्मचारियों को दिया गया वेतन, इस वर्तमान वर्ष में दिखाया गया।
13. माल और सेवा कर के बारे में हम विभाग से निर्देश मिलने की आशा करते हैं कि GST के विस्तार में स्वायत्त संस्थाओं पर कैसे लागू होता है।
14. चूँकि IMSc एक सोसाइटी के रूप में सोसाइटी पंजीकरण अधिनियम सं.TN1860 के अधीन पंजीकृत हुआ है, हर वर्ष का वार्षिक रिपोर्ट और तुलन पत्र के साथ आवश्यक दस्तावेज भेजने का प्रक्रम चल रहा है।
15. अ) XII योजना परियोजना का "पुस्तकालय भवन का समस्तर विस्तार" और "वर्तमान भवन का नवीकरण" का मूल्य रु.10.76 करोड है जो कार्य प्रगति में है। इसमें रु.5,37,95,341/- तक खर्च किया गया है जो पूँजी कार्य-प्रगति के अधीन दिखाया गया है।
आ) XII योजना परियोजना का "अंतः संरचना सुविधा परियोजना वृद्धि" की ओर से PDF प्लैट ब्लाक का निर्माण और DAE नेडल केन्द्र, पल्लावरम में छात्रावास के लिए रु.26.22 करोड की संस्वीकृति दी गयी है। इसमें से रु.2,43,26,366/- इस संस्थान द्वारा खर्च किया गया है जो पूँजी कार्य-प्रगति के अधीन दिखाया गया है। उपरिलिखित न्यासी कार्य के लिए IGCAR, कल्याकम को रु.18,38,46,776/- की रकम जमा की गयी है।




The Institute of Mathematical Sciences, Chennai

SCHEDULES FORMING PART OF ACCOUNTS FOR THE PERIOD ENDED 31.03.2018

SCHEDULE : 25 – NOTES ON ACCOUNTS Contd...

9. Provision for Pension, Gratuity & Leave Encashment was calculated through Actuarial Valuation which worked out to Rs.41.43 crores as per AS15. The main reason for Increases in Provision for Retirement Benefits in current year as compared with last year is implementation of Pay as per 7th CPC, extension of Gratuity for NPS members, And calculation of Pension for Exiciting staff members.
10. As per the common format of accounts as envisaged by Ministry of Finance, Controller General of Accounts endorsed by DAE, this Institute is following the common format of accounts in respect of Central Autonomous Bodies, the Schedules have been re-numbered this year and Schedule Nos.2,4,5,6,10,12,14,15,16,19 & 23 which have no transaction are Treated as “NOT APPLICABLE”.
11. From the financial year 2002-03 onwards upto 2016-17 actual payments towards Pension, Encashment of EL and Gratuity to all retired Pensioners / Family Pensioners amounting to Rs.17,07,20,689/- were not adjusted against the provisions made for retirement benefits accordingly higher provisions were accounted in the statements of accounts. Now during the audit process for the financial year 2017-18. We noted the non adjustment of payments made each year and rectified the same by increasing the Provision amounting to Rs.17,07,20,689/- to Capital account.
12. Prior Period expenditure pertaining to financial year 2016-17, to the extent of Rs.6.17,54,714/- crores with respect to Online journal subscription for library, Equipment maintenance and Salary paid to the employees is being accounted during the Current year.
13. Goods and Services Tax we are awaiting the guidance from the Department about Applicability of autonomous institutions in the purview of GST.
14. Since IMSc is registered as a Society under Society’s Registration Act of TN 1860, submission of every year’s annual report & Balance Sheet along with necessary documents is under process.
15. a. The XII Plan project of “Horizontal Expansion of Library Building” and Renovation of Existing Building at a cost of Rs.10.76 crores is in progress. Out of which an amount of Rs.53795341/-has been spent which is disclosed under Capital Work-in-Progress.
b. The XII Plan project of “Augmentation of Infrastructure Facility Project” towards A construction of PDF Flat let block and Students Hostel at DAE Nodal Centre, Pallavaram was sanctioned at a cost of Rs.26.22 crores. Out of which an amount of Rs.24326366/-has been spent by the Institute which is disclosed under Capital Work-in -Progress. An amount of Rs.18,38,46,776/- has deposited to IGCAR, Kalpakkam in connection with above said depository work.






गणितीय विज्ञान संस्थान, चेन्नै
31.03.2018 को समाप्त कालावधि के लिए लेखाओं के अंग के रूप में बनी अनुसूचियाँ

अनुसूची : 25 – लेखाओं पर टिप्पणी जारी...

16. पेंशन, ग्राजुविटी और EL भुनाने जैसे सेवा निवृत्ति लाभों के लिए बीमांकिक मूल्यांकन मेसर्स मित्रा कन्सल्टन्सी, दिल्ली द्वारा रु.41,43,35,080/- तक किया गया है। इस वर्ष 2017-18 के दौरान वास्तव में दिये गये सेवा निवृत्ति लाभ उपरिलिखित रकम के अनुसार हिसाब में उचित ढंग से दिखाया गया है।
17. भविष्य निधि लेखा के लिए अलग बैंक खाता खोला गया है जो “निदेशक, गणितीय विज्ञान संस्थान” के नाम पर है। फिर भी इस निर्दिष्ट PF खाते के लिए अलग PAN नंबर उपलब्ध नहीं है। चूंकि PAN संख्या पूरे IMSC के लिए है। PF जमाओं पर काटा गया TDS भी IMSC खाते के 26 AS में दिखाया गया है।
18. यह देखा गया है कि प्रो. सुभाशिष नाग स्मारक निधि खाते का रु.6 लाख इसी संस्थान के लेखा शेष में 31.03.2018 के अनुसार राष्ट्रीयकृत बैंक में जमा किया गया है।
19. वित्त वर्ष 2017-18 से अनुसूची सं.13 सहायक अनुदान खाता अनुसूची सं.01 के पूंजी रकम के साथ जोड़ा गया है और साथ ही हमने सहायक अनुदान खाते को पुनर्समूह कर दिया है।



कृते आर. बालचन्द्रन एवं कंपनी

सनदी लेखाकार

फर्म रेग नं.000323S

स.ले. आर. बालचंद्रन

मालिक एम.नं.026980

स्थान : चेन्नै

दिनांक: 28.09.2018

[ई. गायत्री]
लेखा अधिकारी

[एस. विष्णु प्रसाद]
कुलसचिव


[वी. अरविंद]
निदेशक



The Institute of Mathematical Sciences, Chennai
SCHEDULES FORMING PART OF ACCOUNTS FOR THE PERIOD ENDED 31.03.2018

SCHEDULE : 25 – NOTES ON ACCOUNTS Contd...

16. Actuarial valuation for Provision for retirement benefits like Pension, Gratuity and Encashment of EL has been made by M/s. Mithra Consultants, Delhi amounting to Rs.41,43,35,080/-. Retirement benefits actually paid during this year 2017-18 have been properly accounted for while arriving the above said amount.
17. Separate bank account is being maintained for Provident Fund account in the name of “Director, The Institute of Mathematical Sciences. “However no separate PAN no is available for the particular PF a/c. As PAN No. is common for IMSc, TDS deducted on PF deposits also reflected in 26AS of IMSc a/c.
18. It is noted that Prof Subhasish Nag Memorial Fund account of Rs.6 lakhs is Included in the Institutes account balance as on 31.03.2018 be Deposited in a Nationalised Bank.
19. Schedule No.13 Grant -in-aid account has been clubbed with Schedule no.01 of Capital Fund a/c from the Financial Year 2017-18 and also we are regrouped the Grant-in-aid A/c



For R. BALACHANDRAN & Co.,
CHARTERED ACCOUNTANTS

Firm Reg. No.000323s


C.A. R. BALACHANDRAN
Proprietor M.No.026980

Place : Chennai
Date : 28.09.2018


[**E. GAYATRI**]
ACCOUNTS OFFICER



[**S. VISHNU PRASAD**]
REGISTRAR


[**V. ARVIND**]
DIRECTOR

गणितीय विज्ञान संस्थान, चेन्नै
31.03.2018 तक समाप्त वर्ष के लिए प्राप्तियों और अदायगियों

(सभी रकम रुपयों में)

प्राप्तियों	चालू वर्ष	पिछला वर्ष	प्राप्तियों	चालू वर्ष	पिछला वर्ष
I. आदिशेष			I. व्यय		
a) नकद शेष	56,367	1,61,197	a) स्थापना व्यय	6,78,26,117	3,58,99,196
b) बैंक शेष			b) अनुसंधान और शैक्षिक कार्यकलाप व्यय	4,86,32,939	3,30,63,979
(i) चालू खाते में			c) प्रशासनिक व्यय	8,69,38,735	7,47,68,665
एसबीआई, अडयार शाखा - राजस्व	8,52,83,866	1,91,19,882	II. उद्दिष्ट निधि संबंधी व्यय	0	69,710
एसबीआई, अडयार शाखा - पूंजी खाता	1,83,41,373	5,77,09,875	III. विभिन्न परियोजनाओं/कार्यक्रमों/योजनाओं के लिए निधि से की गयी अदायगियाँ	1,77,53,858	1,26,89,120
बीओआई, अडयार शाखा - परियोजना खाता	1,80,83,461	1,71,57,085	IV. योजना व्यय (राजस्व और पूंजी)	10,07,00,061	7,25,04,369
बीओआई, अडयार	63,352	14,77,167	V. अन्य अदायगियाँ	40,18,75,473	34,87,49,552
एसबीआई, ऑन लाइन शाखा	10,500	10,500	VI. अन्त शेष :		
(ii) मीयादी जमाएँ			a) नकद शेष	69,966	56,367
मीयादी जमाएँ - उद्दिष्ट निधियाँ	0	12,96,870	b) बैंक शेष		
II. परियोजना/कार्यक्रम/योजना प्राप्तियों	1,46,69,528	1,47,52,895	(i) चालू खाता		
III. अनुदान प्राप्त			एसबीआई, अडयार शाखा - राजस्व खाता	3,45,73,086	8,52,83,866
a) डीएई, भारत सरकार से (पूंजी)	15,99,00,000	11,05,00,000	एसबीआई, अडयार शाखा - पूंजी खाता	2,56,63,035	1,83,41,373
b) डीएई, भारत सरकार से (राजस्व)	46,50,00,000	46,40,91,000	बीओआई, अडयार शाखा - परियोजना खाता	1,42,49,171	1,80,83,461
IV. व्याज प्राप्त			बीओआई, अडयार	63,352	63,352
a) बैंक जमाओं पर	2,51,839	0	एसबीआई ऑन लाइन खाता	9,851	10,500
b) कर्मचारियों के अग्रिमों पर	0	0	(ii) मीयादी जमाएँ		
c) उद्दिष्ट निधि निवेशों पर	0	2,01,216	मीयादी जमाएँ - उद्दिष्ट निधियाँ	28,561	6,64,929
V. अन्य आय			कुल	79,83,84,206	70,02,48,439
a) सीहेचएसएस अंशदान	3,22,611	38,088			
b) अनुज्ञा शुल्क	5,572	7,500			
c) अतिथि गृह आवास प्रभार	8,14,220	6,84,894			
d) अतिथि गृह/कैम्पस प्राप्तियों	40,72,013	35,46,301			
e) जेराक्सिंग प्राप्तियों	6,218	14,493			
f) फुटकर प्राप्तियों	15,18,352	12,83,489			
VI. अन्य प्राप्तियों	2,99,84,934	81,95,987			
कुल	79,83,84,206	70,02,48,439			



कृते आर. बालचन्द्रन एवं कंपनी
सनदी लेखाकार
फर्म रज. नं. 000323S
[ई. गायत्री]
लेखा अधिकारी

स्थान : चेन्नै
दिनांक : 28.09.2018

V. Anand
[वी. अरविंद]
निदेशक

[एस. विष्णु प्रसाद]
कुलसचिव



The Institute of Mathematical Sciences, Chennai


RECEIPTS AND PAYMENTS FOR THE YEAR ENDED 31 MARCH, 2018

(All amounts in Rs.)

RECEIPTS	Current Year	Previous Year	PAYMENTS	Current Year	Previous Year
I. Opening Balance :					
a) Cash Balance	56,367	1,61,197	I. Expenses :	6,78,26,117	3,58,99,196
b) Bank Balances			a) Establishment Expenses	4,86,32,939	3,30,63,979
(i) Current Accounts			b) Research & Academic Activity Expenses	8,69,38,735	7,47,68,665
SBI, Adyar Br. - Revenue A/c	8,52,83,866	1,91,19,882	II. Earmarked Fund related Expenditure	0	69,710
SBI, Adyar Br. - Capital A/c	1,83,41,373	5,77,09,875	III. Payments made against funds for various Projects/Programmes/Scheme	1,77,53,858	1,26,89,120
BOI, Adyar Br. - Project A/c	1,80,83,461	1,71,57,085	IV. Plan Expenditure (Revenue & Capital)	10,07,00,061	7,25,04,369
BOI, Adyar	63,352	14,77,167	V. Other Payments	40,18,75,473	34,87,49,552
SBI, Online A/c	10,500	10,500	VI. Closing Balance :	69,966	56,367
(ii) Term Deposits			a) Cash Balance		
Term Deposits - Earmarked Funds	0	12,96,870	b) Bank Balances		
II. Project/Programme/Scheme/Receipts	1,46,69,528	1,47,52,895	(i) Current Accounts		
III. Grants Received			SBI, Adyar - Revenue A/c	3,45,73,086	8,52,83,866
a) From DAE, Govt. of India (Capital)	15,99,00,000	11,05,00,000	SBI, Adyar - Capital A/c	2,56,63,035	1,83,41,373
b) From DAE, Govt. of India (Revenue)	46,50,00,000	46,40,91,000	BOI, Adyar - Project A/c	1,42,49,171	1,80,83,461
IV. Interest Received			BOI, Adyar	63,353	63,352
a) On Bank Deposits	2,51,839	0	SBI, Online A/c	9,851	10,500
b) On Advances to Employees	0	0	(ii) Term Deposits		
c) On Earmarked Fund Investments	0	2,01,216	Term Deposits - Earmarked Funds	28,561	6,64,929
V. Other Income			TOTAL	79,83,84,206	70,02,48,439
a) CHSS Subscription	3,22,611	38,088			
b) Licence Fee	5,572	7,500			
c) Guest House Accommodation charges	8,14,220	6,84,894			
d) Guest House/Canteen Receipts	40,72,013	35,46,301			
e) Xeroxing Receipts	6,218	14,493			
f) Miscellaneous Receipts	15,18,352	12,83,489			
VI. Other receipts	2,99,84,934	81,95,987			
TOTAL	79,83,84,206	70,02,48,439			

For R. BALACHANDRAN & Co.,
CHARTERED ACCOUNTANTS

Firm Reg. No.000323s



Place : Chennai
Date : 28.09.2018

CA. R. BALACHANDRAN
Proprietor M.No.026980

[E. GAYATRI]
ACCOUNTS OFFICER

[S. VISHNU PRASAD]
REGISTRAR

[V. ARVIND]
DIRECTOR

V. Arvind

S. Vishnu Prasad

E. Gayatri



गणितीय विज्ञान संस्थान, चेन्नै
भविष्य निधि और नयी पेंशन योजना लेखा
31 मार्च 2018 के अनुसार तुल्य पत्र


(सभी रकम रुपयों में)

देयताएँ	चालू वर्ष		पिछला वर्ष	आस्तियाँ	चालू वर्ष		पिछला वर्ष
सदस्यों का खाता							
I) भविष्य निधि खाता:							
आदि शेष	9,50,00,665			बचत खाता, अडयार शाखा - पीएफ खाता	20,64,513		36,44,932
जोड़: - सब/अंतरण/प्रत्यर्पण	2,27,13,685			बचत खाता, अडयार शाखा-एनपीएस खाता	21,405		
- ब्याज आकलित	75,96,487			निवेश - पीएफ खाता	10,58,05,889		8,79,79,683
	12,53,10,837			बैंकों के साथ			
कटौती: अग्रिम/निकासी/अंतरण	1,49,75,646			निवेश - एनपीएस खाता	33,64,691		26,40,083
अन्त शेष	11,03,35,191			बैंकों के साथ			
II) नया पेंशन योजना खाता:				व्याज उपाजित,			
आदि शेष	27,57,952			पर अप्राप्त	1,07,97,343		
जोड़: - सब/अंतरण/प्रत्यर्पण	4,97,152			- पीएफ खाता	2,79,087		
- ब्याज आकलित	2,38,538			- एनपीएस खाता			
	34,93,642						
कटौती: अग्रिम/निकासी/अंतरण	-						
अन्त शेष	34,93,642	11,38,28,833	9,77,58,617				82,66,511
अतिरिक्त राशि/घाटे का लेखा पीएफ खाता							
गत वर्ष के अनुसार अतिरिक्त	46,67,590						
योग: आय व्यय खाते से अतिरिक्त स्थानांतरित की गयी अतिरिक्त							
एनपीएस खाता	36,64,964						
कम: आय व्यय खाते से घाटे अतिरिक्त राशि स्थानांतरित की गयी							
गत वर्ष के अनुसार अतिरिक्त	1,05,002						
कम: आय व्यय खाते से घाटे की राशि स्थानांतरित की गयी अतिरिक्त							
	66,539						
कुल	1,71,541	12,23,32,928	10,25,31,209	कुल			12,23,32,928
							10,25,31,209

कृते आर. बालचन्द्रन एवं कंपनी

सनदी लेखाकार

फर्म रेग नं.000323s



स्थान: चेन्नै

दिनांक: 28.09.2018

[Signature]

[ई. गायत्री]

लेखा अधिकारी

[Signature]

[एस. विष्णु प्रसाद]

कुलसचिव

[Signature]

[वी. अरविंद]

निदेशक




The Institute of Mathematical Sciences, Chennai

PROVIDENT FUND AND NEW PENSION SCHEME ACCOUNT

BALANCE SHEET AS AT 31 MARCH 2018

(All amounts in Rs.)

LIABILITIES	Current Year		Previous Year	ASSETS	Current Year		Previous Year
MEMBERS ACCOUNT				BANK BALANCE			
D) Provident Fund Account:				SB A/c, Adyar Branch – PF A/c	20,64,513		36,44,932
Opening Balance	9,50,00,665			SB A/c, Adyar Branch – NPS A/c	21,405		
Add : – Sub/Transfer/Refunds	2,27,13,685			INVESTMENTS – PF A/c		10,58,05,889	8,79,79,683
– Interest Credited	75,96,487			With Banks			
Less : Adv/Withdrawals/Transfer	12,53,10,837			INVESTMENTS – NPS A/c		33,64,691	26,40,083
Closing Balance	1,49,75,646			With Banks			
II) New Pension Scheme Account:	11,03,35,191			INTEREST ACCRUED BUT NOT RECEIVED ON			
Opening Balance	27,57,952			– PF A/c	1,07,97,343		82,66,511
Add : – Sub/Transfer/Refunds	4,97,152			– NPS A/c	2,79,087		
– Interest Credited	34,93,642						
Less : Adv/Withdrawals/Transfer	34,93,642		9,77,58,617				
Closing Balance							
SURPLUS/DEFICIT ACCOUNT							
PF account							
Surplus as per previous year	46,67,590						
Surplus transferred from							
Add: Income and Expenditure a/c		83,32,554	46,67,590				
Surplus	36,64,964						
NPS account							
Less : Surplus transferred from							
Income and Expenditure a/c							
Surplus as per previous year	1,05,002						
Surplus							
Less : Deficit transferred from							
Income and Expenditure A/c							
Surplus	66,539		1,05,002				
TOTAL		12,23,32,928	10,25,31,209	TOTAL		12,23,32,928	10,25,31,209



For R. BALACHANDRAN & Co.,
CHARTERED ACCOUNTANTS

Firm Reg. No.0003235

[Signature]

CA. R. BALACHANDRAN
Proprietor M.No.026980

Place : Chennai
Date : 28.09.2018

[Signature]

[E. GAYATRI]
ACCOUNTS OFFICER

[Signature]

[S. VISHNU PRASAD]
REGISTRAR

[Signature]


[V. ARVIND]
DIRECTOR



गणितीय विज्ञान संस्थान, चेन्नै
भविष्य निधि और नयी पेंशन योजना लेखा
31 मार्च 2018 तक समाप्त वर्ष की आय-व्यय लेखा

(सभी रकम रुपयों में)

व्यय	चालू वर्ष		पिछला वर्ष		आय	चालू वर्ष		पिछला वर्ष
ब्याज को					ब्याज द्वारा			
- पीएफ सदस्यों को आकलित	75,96,487		71,27,071		- बचत बैंक खाता - पीएफ खाता	2,05,237		2,87,010
- एनपीएस सदस्यों को आकलित	2,38,538	78,35,025	7,165	5,039	- बचत बैंक खाता - एनपीएस खाता	32,460	2,37,697	
बैंक प्रभारों को					- निवेशों पर अर्जित और उपाजित पीएफ खाता	1,10,56,214		
तुलन-पत्र को अतिरिक्त अंतरण (पीएफ खाता)		36,64,964	-23,30,964		- निवेशों पर अर्जित और उपाजित एनपीएस खाता	2,79,782	1,13,35,996	45,29,117
तुलन-पत्र का अतिरिक्त अंतरण (एनपीएस खाता)		66,539	14,981					
कुल		1,15,73,693	48,16,127		कुल		1,15,73,693	48,16,127



स्थान : चेन्नै
दिनांक: 28.09.2018

कृते आर. बालचन्द्रन एवं कंपनी

सनदी लेखाकार
फर्म रेंग नं.000323S

[Signature]

स.ले. आर. बालचंद्रन
मालिक एम.नं.026980

[Signature]

[ई. गायत्री]
लेखा अधिकारी

[Signature]

[एस. विष्णु प्रसाद]
कुलसचिव

[Signature]


[वी. अरविंद]
निदेशक



The Institute of Mathematical Sciences, Chennai
PROVIDENT FUND AND NEW PENSION SCHEME ACCOUNT
INCOME AND EXPENDITURE ACCOUNT FOR THE YEAR ENDED 31 MARCH 2018

(All amounts in Rs.)

EXPENDITURE	Current Year		Previous Year	INCOME	Current Year		Previous Year
To INTEREST				By INTEREST			
– Credited to PF members	75,96,487		71,27,071	– Savings Bank Account – PF A/c	2,05,237		2,87,010
– Credited to NPS members	2,38,538	78,35,025	5,039	– Savings Bank Account – NPS A/c	32,460	1,10,56,214	
To Record Keeping charges		7,165	–23,30,964	– Earned and accured on Investments PF A/c		2,79,782	
To Surplus tr. to Balance Sheet (PF a/c)		36,64,964	14,981	– Earned and accured on Investments NPS A/c			45,29,117
To Surplus tr. to Balance Sheet (NPS a/c)		66,539					
TOTAL		1,15,73,693	48,16,127	TOTAL			48,16,127



For R. BALACHANDRAN & Co.,
CHARTERED ACCOUNTANTS
 Firm Reg. No. 000323s

Place : Chennai
 Date : 28.09.2018

V. Arvind
[V. ARVIND]
 DIRECTOR

S. Vishnu Prasad
[S. VISHNU PRASAD]
 REGISTRAR

E. Gayatri
[E. GAYATRI]
 ACCOUNTS OFFICER


C.A. R. BALACHANDRAN
 Proprietor M.No.026980



गणितीय विज्ञान संस्थान, चेन्नै
भविष्य निधि और नयी पेंशन योजना लेखा
31 मार्च 2018 तक समाप्त वर्ष के लिए प्राप्तियों और अदायगियों लेखा

(सभी रकम रुपयों में)

प्राप्तियों	चालू वर्ष	पिछला वर्ष	अदायगियों	चालू वर्ष	पिछला वर्ष
आदि शेष					
भविष्य निधि खाता			सदस्यों को अदायगी		
एसबीआई, अडयार, एसबी खाता	35,06,354	9,09,223	सेवा समापन पर भुगतान	88,17,770	
निवेश	8,14,54,102	7,55,74,102	सदस्यों द्वारा निकाली गयी रकम	35,43,907	
नयी पेंशन योजना खाता			प्रत्यर्पणीय अग्रिम	10,40,903	54,40,600
एसबीआई, अडयार, एसबी खाता	1,38,577	1,089	एनपीएस को अंतरण		
निवेश	26,36,351	22,88,851	न्यासी खाता		
सदस्यों का अंशदान			- सदस्य	1,13,31,526	83,18,542
भविष्य निधि खाता			- सदस्यों को दिया गया ब्याज	0	
- सीपीएफ/जीपीएफ सदस्य	2,01,20,181	1,00,87,947	रेकॉर्ड रखने के आरोप (एनपीएस)		5,039
- ऋण/निकासी की वापसी	0				
नया पेंशन योजना खाता					
- एनपीएस सदस्य	59,14,339	43,33,347			
प्रबन्धन का अंशदान					
भविष्य निधि खाता			कर्मचारियों के सीपीएफ अंशदान		
- सीपीएफ सदस्य	20,16,228	5,28,036	प्रत्यर्पण	8,85,944	14,30,271
Int. recd. from Member(PF) Excess paid	0	42	- आईएमएससी खाता		
नया पेंशन योजना खाता					
- एनपीएस सदस्य	59,14,339	43,33,347	अंत शेष		
ब्याज प्राप्त			भविष्य निधि खाता		
भविष्य निधि खाता			- एसबीआई, अडयार	20,64,513	35,06,354
बचत बैंक खाता - पीएफ	2,05,237	47,31,977	- निवेश	9,09,54,102	8,14,54,102
निवेश - पीएफ	5,037				
नया पेंशन योजना खाता					
बचत बैंक खाता	32,460	15,991	नया पेंशन योजना खाता		
निवेश	0	1,25,884	- एसबीआई, अडयार	21,405	27,74,928
			- निवेश	32,75,970	
कुल	12,19,43,205	10,29,29,836	कुल	12,19,43,205	10,29,29,836



कृते आर. बालचंद्रन एवं कंपनी

सनदी लेखाकार
फर्म रोग नं. 000323S

स.ले. आर. बालचंद्रन

मालिक एम.नं. 026980

स्थान : चेन्नै
दिनांक : 28.09.2018

Signature

[ई. गायत्री]
लेखा अधिकारी

Signature

[एस. विष्णु प्रसाद]
कुलसचिव

Signature

[वी. अरविंद]
निदेशक




The Institute of Mathematical Sciences, Chennai
PROVIDENT FUND AND NEW PENSION SCHEME ACCOUNT
RECEIPTS AND PAYMENTS ACCOUNT FOR THE YEAR ENDED 31 MARCH 2018

(All amounts in Rs.)

RECEIPTS	Current Year		PAYMENTS	Current Year		Previous Year
OPENING BALANCE						
Provident Fund Account:						
SBI, Adyar, SB A/c		35,06,354	Settlement on Termination of Service	88,17,770		
Investments		8,14,54,102	Amount Withdrawn by members	35,43,907		54,40,600
New Pension Scheme Account:			Refundable Advance	10,40,903		
SBI, Adyar, SB A/c		1,38,577	TRANSFERRED TO NPS			
Investments		26,36,351	TRUSTEE ACCOUNT			
MEMBERS SUBSCRIPTION			- Members	1,13,31,526		83,18,542
Provident Fund Account:			- Interest Credited to Members	0		5,039
- CPF/GPF Members		2,01,20,181	Record keeping charges (NPS)			
- Loans/withdrawals Refunded		0				
New Pension Scheme Account:						
- NPS Members	59,14,339	59,14,339				
MANAGEMENT CONTRIBUTION						
Provident Fund Account:			EMPLOYER'S CPF CONTRL.			
- CPF Members	20,16,228	20,16,228	REFUNDED			
Int. recd. from Member(PF) Excess paid		0	- IMSc A/c	8,85,944		14,30,271
New Pension Scheme Account:			CLOSING BALANCE			
- NPS Members	59,14,339	59,14,339	Provident Fund Account:			
INTEREST RECEIVED ON			- SBI, Adyar	20,64,513		35,06,354
Provident Fund Account:			- Investments	9,09,54,102		8,14,54,102
Savings Bank Account - PF		2,05,237	New Pension Scheme Account:			
Investments - PF		5,037	- SBI, Adyar	21,405		27,74,928
New Pension Scheme Account:			- Investments	32,75,970		
Savings Bank Account		32,460				
Investments		0				
TOTAL		12,19,43,205	TOTAL			10,29,29,836

For R. BALACHANDRAN & Co.,
CHARTERED ACCOUNTANTS

Firm Reg. No.0003233



Place : Chennai
Date : 28.09.2018

CA. R. BALACHANDRAN
Proprietor M.No.026980

[E. GAYATRI]
ACCOUNTS OFFICER

[S. VISHNU PRASAD]
REGISTRAR

[V. ARVIND]
DIRECTOR